



Тел.: (843) 567-89-68, факс: (843) 292-70-88. E-mail: ap.rt@tatar.ru

08.10.2019 № 02-9100

На № \_\_\_\_\_ от \_\_\_\_\_

Руководителям государственных  
органов, главам муниципальных  
районов и городских округов  
Республики Татарстан

(по списку)

О направлении результатов  
антикоррупционного мониторинга

Уважаемые коллеги!

Направляю для использования в работе информационно-аналитический материал «Мониторинг эффективности деятельности органов исполнительной власти Республики Татарстан, территориальных органов федеральных органов власти по Республике Татарстан, органов местного самоуправления муниципальных районов и городских округов по реализации антикоррупционных мер на территории Республики Татарстан за 1 полугодие 2019 года», подготовленный Комитетом Республики Татарстан по социально-экономическому мониторингу.

Прошу обратить внимание, что по итогам исследования в 18 муниципальных образованиях (*Зеленодольском, Елабужском, Альметьевском, Высокогорском, Пестречинском, Нижнекамском, Арском, Лаишевском, Азнакаевском, Ютазинском, Чистопольском, Лениногорском, Муслимовском муниципальных районах и в городах Казань и Набережные Челны*) опрошиваемые лица указали на переполненность дошкольных образовательных учреждений. В Агрызском, Бугульминском и Кукморском муниципальных районах отмечена необходимость проведения капитального ремонта более 50% дошкольных учреждений.

В сфере здравоохранения выявлены такие проблемы как нехватка койко-мест в стационарах (*Тукаевский, Рыбно-Слободский, Апастовский и Кукморский муниципальные районы*) и очередь на прием к участковому врачу (*Тукаевский, Зеленодольский, Балтасинский муниципальные районы, г. Набережные Челны*).

В ходе анализа обращений граждан, поступивших в 1 полугодии 2019 года в ГИС «Народный контроль», отмечен рост обращений в категории «Коррупция» по сравнению с аналогичными периодами 2018 и 2017 годов по вопросам

благоустройства территорий (4 – 2017 год, 3 – 2018, 11 – 2019), жилищно-коммунального хозяйства (2 – 2017 год, 4 – 2018, 7 – 2019), земельных отношений (1 – 2017 год, 1 – 2018 год, 6 – 2019 год). Наибольшее количество обращений по указанной категории поступило от жителей Казани, Набережных Челнов, Нижнекамского, Альметьевского и Высокогорского муниципальных районов. Всего в систему за 1 полугодие 2019 года поступило 49 обращений граждан о фактах коррупции (в 1 полугодии 2018 года – 31).

Прошу обратить внимание глав Рыбно-Слободского и Апастовского муниципальных районов на результаты проверок соблюдения требований бюджетного законодательства, проведенных Счетной палатой Республики Татарстан, в ходе которых выявлено 47 нарушений на сумму свыше 133 млн рублей и 25 нарушений на сумму свыше 34 млн рублей соответственно.

Предлагаю принять меры к устранению отмеченных недостатков в антикоррупционной работе, а также обеспечить изучение информации должностными лицами, ответственными за профилактику коррупционных и иных правонарушений, сотрудниками кадровых и юридических служб.

Приложение: информационно-аналитический материал на 45 л. в 1 экз.

Исполняющий обязанности  
Руководителя Аппарата  
Президента Республики Татарстан



И.М. Гарипов

А.В. Лохотской,  
8 (843)567-89-16

# АНТИКОРРУПЦИОННЫЙ МОНИТОРИНГ

1 полугодие 2019 года

В соответствии со статьей 11  
Закона Республики Татарстан №34-ЗРТ  
«О противодействии коррупции  
в Республике Татарстан»

Антикоррупционный мониторинг - деятельность по наблюдению, анализу и прогнозу коррупции, условий для ее проявления, мер по противодействию коррупции и реализации антикоррупционной политики, в том числе их социальная диагностика, осуществляемая в целях оценки эффективности антикоррупционной политики Республики Татарстан

## СОДЕРЖАНИЕ

	<b>Введение</b>	3
<b>1.</b>	<b>МОНИТОРИНГ ФАКТОРОВ, СПОСОБСТВУЮЩИХ КОРРУПЦИИ</b>	3
1.1.	Образование.....	4
1.2.	Здравоохранение.....	8
1.3.	Жилищно-коммунальное хозяйство.....	11
<b>2.</b>	<b>ГОСУДАРСТВЕННАЯ ИНФОРМАЦИОННАЯ СИСТЕМА «НАРОДНЫЙ КОНТРОЛЬ»</b> .....	13
<b>3.</b>	<b>МОНИТОРИНГ ПРЕСТУПЛЕНИЙ КОРРУПЦИОННОЙ НАПРАВЛЕННОСТИ ПО МУНИЦИПАЛЬНЫМ ОБРАЗОВАНИЯМ РЕСПУБЛИКИ ТАТАРСТАН</b> .....	17
3.1.	Сведения о расследованных коррупционных преступлениях в муниципальных образованиях Республики Татарстан.....	17
3.2.	Сведения о лицах, привлеченных к уголовной ответственности за совершение коррупционных преступлений.....	20
<b>4.</b>	<b>МОНИТОРИНГ ОБРАЩЕНИЙ ГРАЖДАН И ОРГАНИЗАЦИЙ, СОДЕРЖАЩИХ ИНФОРМАЦИЮ О ФАКТАХ КОРРУПЦИИ</b> .....	22
<b>5.</b>	<b>МОНИТОРИНГ НАРУШЕНИЙ ЗАКОНОДАТЕЛЬСТВА О МУНИЦИПАЛЬНОЙ И ГОСУДАРСТВЕННОЙ СЛУЖБЕ. ПРОФИЛАКТИЧЕСКАЯ РАБОТА СО СЛУЖАЩИМИ</b> .....	24
<b>6.</b>	<b>МОНИТОРИНГ ПРОФИЛАКТИКИ КОРРУПЦИОННЫХ И ИНЫХ ПРАВОНАРУШЕНИЙ В СИСТЕМЕ ГОСУДАРСТВЕННОЙ И МУНИЦИПАЛЬНОЙ СЛУЖБЫ</b> .....	30
<b>7.</b>	<b>МОНИТОРИНГ АНТИКОРРУПЦИОННОЙ ЭКСПЕРТИЗЫ НОРМАТИВНЫХ ПРАВОВЫХ АКТОВ И ПРОЕКТОВ НОРМАТИВНЫХ ПРАВОВЫХ АКТОВ</b> .....	35
<b>8.</b>	<b>МОНИТОРИНГ МЕРОПРИЯТИЙ ПО КОНТРОЛЮ ЗА СОБЛЮДЕНИЕМ БЮДЖЕТНОГО ЗАКОНОДАТЕЛЬСТВА</b> .....	38
<b>9.</b>	<b>МОНИТОРИНГ АНТИКОРРУПЦИОННОЙ ПРОПАГАНДЫ</b> .....	40
<b>10.</b>	<b>АНТИКОРРУПЦИОННЫЕ МЕРОПРИЯТИЯ В ОРГАНАХ ВЛАСТИ</b> .....	43

## Список используемых сокращений

ОИВ РТ – Органы исполнительной власти Республики Татарстан  
 ОМС РТ – Органы местного самоуправления Республики Татарстан  
 ТОФОИВ по РТ – Территориальные органы федеральных органов исполнительной власти по Республике Татарстан  
 РТ – Республика Татарстан  
 ед. – единиц  
 ЕГСО – единая государственная система отчетности  
 НПА – нормативно-правовой акт  
 СМИ – средства массовой информации  
 ГИС – Государственная информационная система

## ВВЕДЕНИЕ

Во исполнение Указа Президента Республики Татарстан от 23.03.2011 №УП-148 «О мерах по организации и проведению мониторинга эффективности деятельности органов исполнительной власти Республики Татарстан, территориальных органов федеральных органов исполнительной власти по Республике Татарстан, органов местного самоуправления муниципальных районов и городских округов Республики Татарстан по реализации антикоррупционных мер на территории Республики Татарстан» и Постановления Кабинета Министров Республики Татарстан от 10.06.2011 №463 «Об организации и проведении мониторинга эффективности деятельности органов исполнительной власти Республики Татарстан, территориальных органов федеральных органов исполнительной власти по Республике Татарстан, органов местного самоуправления муниципальных районов и городских округов Республики Татарстан по реализации антикоррупционных мер на территории Республики Татарстан» Комитет Республики Татарстан по социально-экономическому мониторингу осуществляет мониторинг эффективности деятельности органов исполнительной власти Республики Татарстан, территориальных органов федеральных органов исполнительной власти по Республике Татарстан, органов местного самоуправления муниципальных районов и городских округов Республики Татарстан, иных государственных органов и организаций по реализации антикоррупционных мер на территории Республики Татарстан (далее – Антикоррупционный мониторинг).

Субъектами антикоррупционной политики являются территориальные органы федеральных органов исполнительной власти по Республике Татарстан, органы исполнительной власти Республики Татарстан, органы местного самоуправления муниципальных районов и городских округов Республики Татарстан, иные государственные органы и организации.

### 1. МОНИТОРИНГ ФАКТОРОВ, СПОСОБСТВУЮЩИХ КОРРУПЦИИ

Антикоррупционный мониторинг, как инструмент измерения коррупции, ее причин, основывается на наблюдении и анализе условий проявления коррупции. В ходе исследования регулярно выявляются зоны риска, а также уязвимые и слабые места в жизни общества, которые могут являться очагом возникновения коррупции. Подобный анализ, позволяет, определить те сферы общественной жизни, где особенно требуется принятие новых целенаправленных мер по предотвращению коррупции, также успешно реализованные проекты, которые привели к снижению коррупционного напряжения.

Информационная база оценки сфер возможных проявлений коррупции включает официальную статистическую информацию, результаты изучения общественного мнения населения о коррупции в Республике Татарстан.

## 1.1. Образование

Сфера образования является одной из тех социальных сфер, в которой риск возникновения коррупционных ситуаций достаточно велик. Коррупционное напряжение может возникнуть на любом уровне системы образования.

По данным Департамента надзора и контроля в сфере образования Министерства образования и науки РТ в период с 1 января по 30 июня 2019 года поступило 337 обращений, из них 48 обращений имеют коррупционный характер.

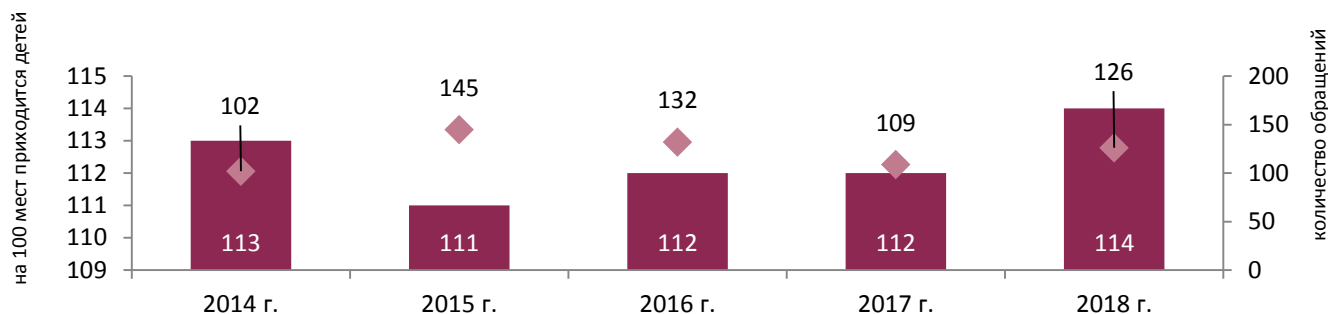
**Структура обращений граждан за 1 полугодие 2019 г., %**  
(по данным Департамента надзора и контроля в сфере образования  
Министерства образования и науки РТ)



В Государственную информационную систему «Народный контроль» в раздел «Детские сады» за 6 месяцев 2019 года от граждан республики поступило 291 обращение по проблемам различного характера (опубликовано 126 обращений). В

целом по республике по итогам 2018 года в дошкольных учреждениях на 100 мест приходится 114 детей, что выше значений предыдущего лет.

**Обеспеченность местами детей в дошкольных учреждениях в 2018 г. и число опубликованных обращений в ГИС РТ «Народный контроль» в категории «Детские сады» в 1 полугодии 2019 г.**



■ Обеспеченность местами детей, находящихся в организациях, осуществляющих образовательную деятельность по образовательным программам дошкольного образования, присмотр и уход за детьми в Республике Татарстан, на 100 мест приходится детей

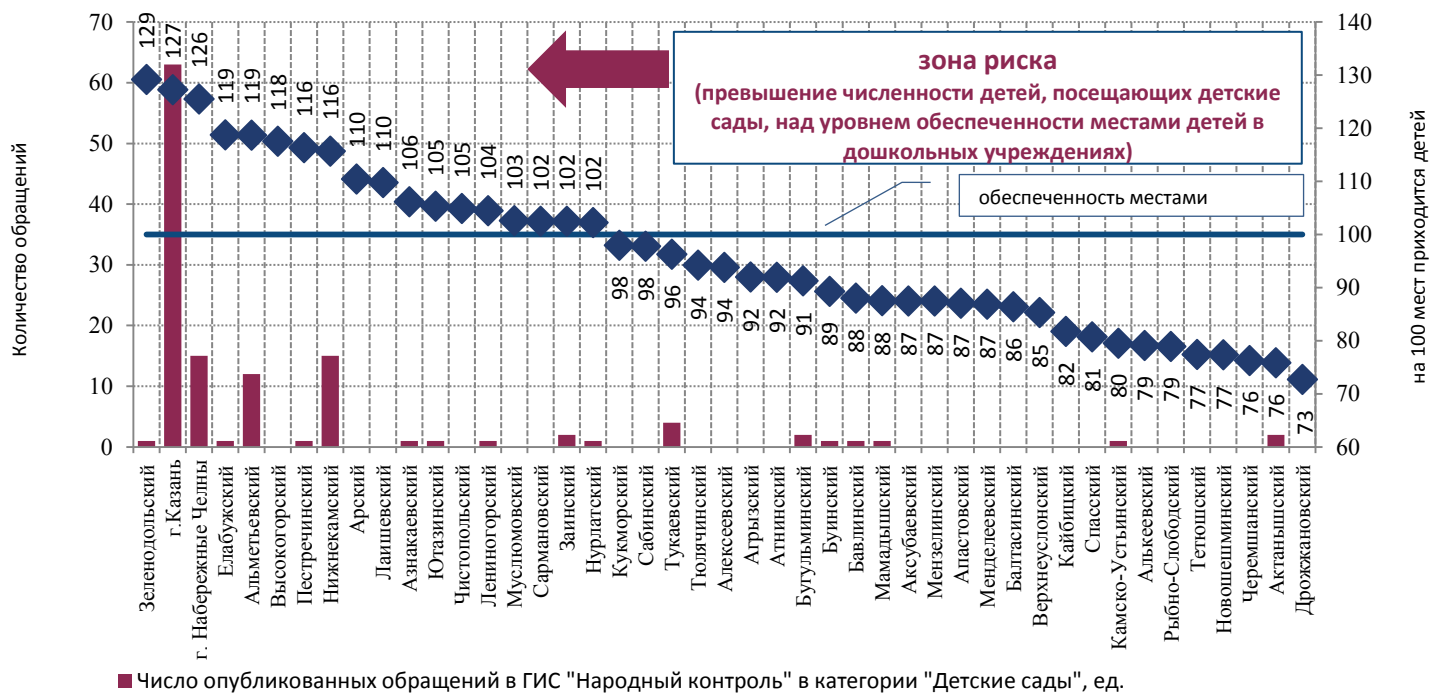
◆ Количество обращений, которые поступили в ГИС "Народный контроль" в категории "Детские сады", ед.

В 18 муниципальных образованиях республики дошкольные учреждения переполнены, т.е. фактическая численность детей, посещающих детские сады, превышает наличие мест в дошкольных учреждениях.

В данной группе находятся муниципальные образования, жители которых обратились в ГИС «Народный контроль» в категорию «Детские сады». Риск возникновения коррупционных проявлений увеличивается, в тех муниципальных образованиях, где имеются проблемы нехватки мест в детских садах и наличие уведомлений в ГИС «Народный контроль» в соответствующей тематике.



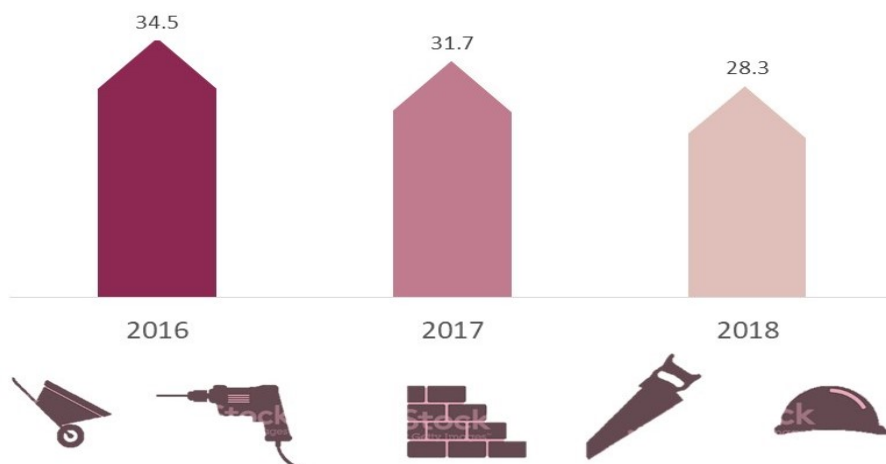
**Обеспеченность местами детей в дошкольных учреждениях в 2018 г. и число опубликованных обращений в ГИС РТ «Народный контроль» в категории «Детские сады» в 1 полугодии 2019 г. в разрезе муниципальных образований Республики Татарстан**



- Число опубликованных обращений в ГИС "Народный контроль" в категории "Детские сады", ед.
- ◆ Обеспеченность местами детей, находящихся в организациях, осуществляющих образовательную деятельность по образовательным программам дошкольного образования, присмотр и уход за детьми, в Республике Татарстан, на 100 мест приходится детей

В Республике Татарстан за последние три года отмечается снижение доли дошкольных образовательных организаций, требующих капитального ремонта (включая филиалы) в общем числе дошкольных образовательных организаций. На конец 2018 года доля таких зданий составила 28,3% или 486 дошкольных учреждений.

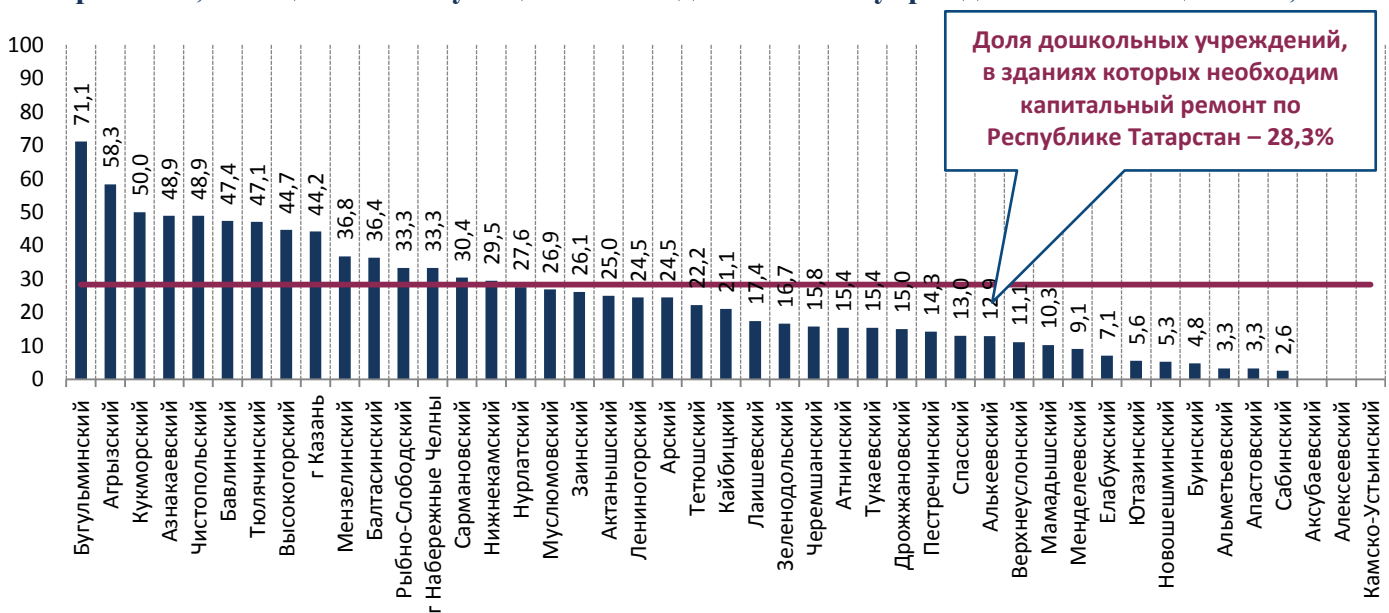
**Доля и число дошкольных образовательных организаций, требующих капитального ремонта (включая филиалы) в общем числе дошкольных образовательных организаций, %**





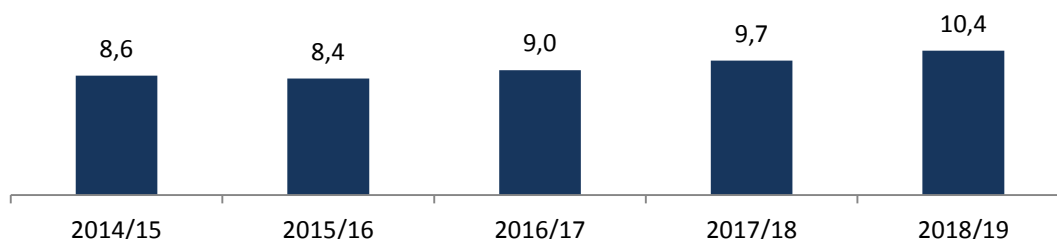
Несмотря на положительную динамику в 15 муниципальных образованиях удельный вес муниципальных дошкольных учреждений требующих капитального ремонта превышает среднереспубликанское значение. Более 50% муниципальных дошкольных учреждений требуют капитального ремонта в Агрызском, Бугульминском и Кукморском муниципальных образованиях. Наличие значительного числа детских садов, требующих ремонта является фактором, способствующим возникновению коррупционной ситуации: осуществление ремонта за счет денежных средств родителей или поиск родителями возможности устройства ребенка в детский сад с лучшими условиями.

**Доля муниципальных дошкольных учреждений, здания которых требуют капитального ремонта, в общем числе муниципальных дошкольных учреждений на конец 2018 г., %**



Также к проблемам в сфере образования, которые являются следствием роста рождаемости относятся недостаточное количество школ и их перегруженность. Все чаще данная проблема решается введением второй смены в общеобразовательных учреждениях. В Республике Татарстан в 2018/19 учебном году 10,4% учащихся занимались во вторую смену, что выше значений предыдущих лет.

**Удельный вес учащихся дневных государственных и муниципальных общеобразовательных организаций, занимающихся во вторую смену, на начало учеб. г., %**

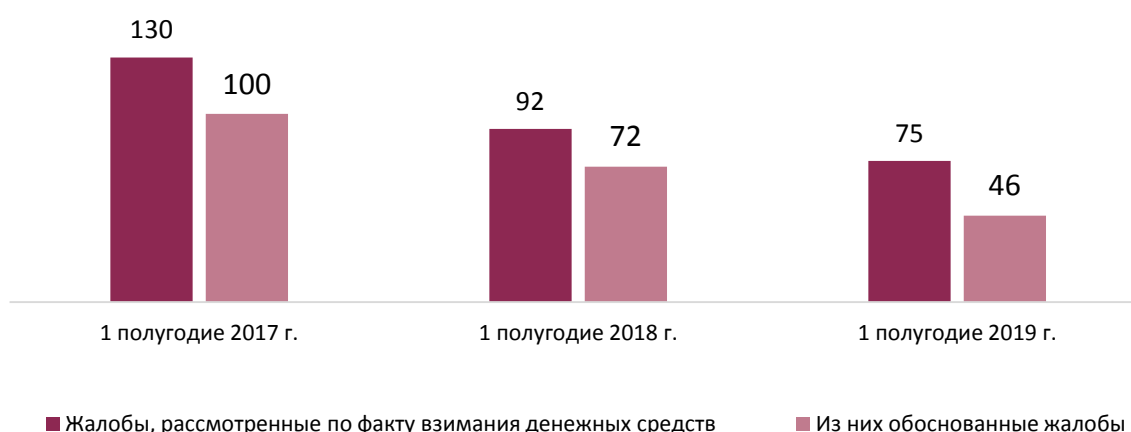


## 1.2. Здравоохранение

В отчетном периоде в ГИС РТ «Народный контроль» в категорию «Поликлиники и больницы» от жителей 33 муниципальных образований республики поступило 1057 обращений (опубликовано 806 обращений). Основная часть опубликованных обращений поступила от жителей г.Казань – 463 обращения. От жителей г.Набережные Челны было опубликовано 122 обращения, от граждан Нижнекамского и Альметьевского муниципальных образований, опубликовано 49 и 46 обращений, соответственно. Жители Алькеевского, Апастовского, Балтасинского, Буинского, Верхнеуслонского, Камско-Устьинского, Мензелинского, Муслимовского, Новошешминского, Рыбно-Слободского, Тетюшского и Тюлячинского муниципальных образований в систему с данной проблемой не обращались.

По программе обязательного медицинского страхования Территориальным фондом обязательного медицинского страхования Республики Татарстан и страховыми медицинскими организациями в 1 полугодии 2019 года была рассмотрена 831 жалоба, из которой 634 – обоснованные<sup>1</sup>, из них по факту взимания денежных средств за медицинскую помощь рассмотрены 75 жалоб, из которых 46 – обоснованные. В целом по Республике Татарстан отмечается сокращение числа жалоб по фактам взимания денег.

**Количество обращений граждан с жалобами на медицинские организации, осуществляющие деятельность в сфере обязательного страхования на территории Республики Татарстан, рассмотренных ТФОМС Республики Татарстан и страховыми медицинскими организациями в 1 полугодии 2017 – 2019 гг., ед.**



<sup>1</sup> <http://www.fomsrt.ru/>

В разрезе муниципальных образований обращения по взиманию денежных средств за оказание медицинской помощи поступили на сотрудников медицинских учреждений 21 района. Из них в Азнакаевском, Бавлинском, Балтасинском, Буинском, Бугульминском, Высокогорском, Елабужском, Лаишевском, Мамадышском, Нурлатском, Сармановском, Спасском, Черемшанском муниципальных образованиях – все обращения были обоснованными. Жалобы граждан на сотрудников медицинских учреждений Альметьевского, Заинского и Ютазинского муниципальных образований по факту взимания денежных средств не имели оснований.

**Количество обращений граждан с жалобами на медицинские организации, осуществляющие деятельность в сфере обязательного страхования на территории Республики Татарстан, рассмотренных ТФОМС Республики Татарстан и страховыми медицинскими организациями в 1 полугодии 2019 г.**

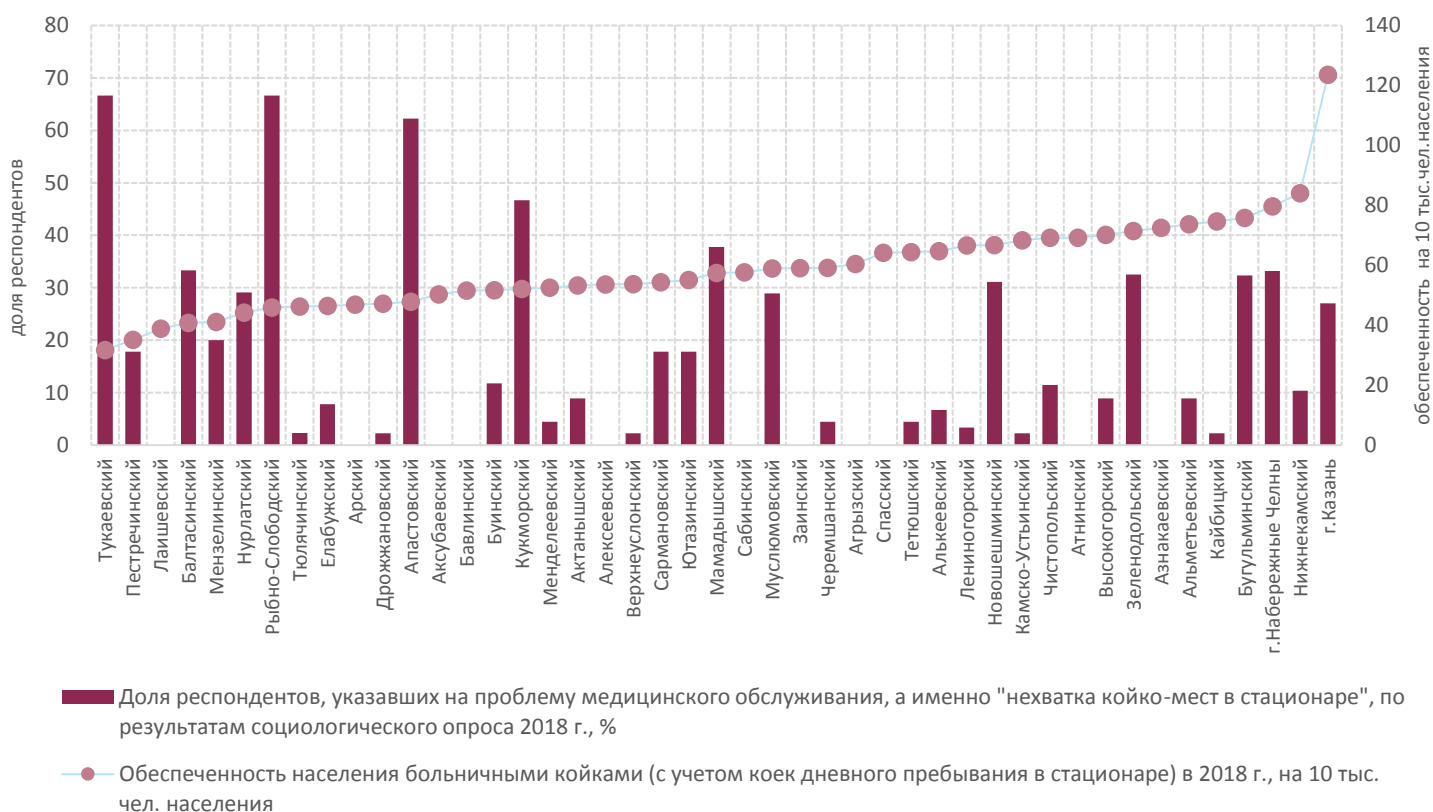
Муниципальные образования	Число обращений по взиманию денежных средств, ед.	Доля обоснованных обращений, в % от числа рассмотренных обращений по взиманию денежных средств
г.Казань	13	54
Зеленодольский	5	60
г.Набережные Челны	5	40
Елабужский	4	100
Менделеевский	4	50
Заинский	3	0
Нижнекамский	3	33
Азнакаевский	2	100
Бугульминский	2	100
Лаишевский	2	100
Сармановский	2	100
Спасский	2	100
Бавлинский	1	100
Балтасинский	1	100
Буинский	1	100
Высокогорский	1	100
Мамадышский	1	100
Нурлатский	1	100
Черемшанский	1	100
Альметьевский	1	0
Ютазинский	1	0

Причины коррупционных ситуаций в учреждениях здравоохранения могут возникать на любом этапе получения медицинской помощи. Одной из возможных причин могут являться недостаточное количество врачей, их низкая квалификация, очереди на прием к врачу, отсутствие свободных коек в стационаре.

В 2018 году в Республике Татарстан обеспеченность населения больничными койками (с учетом коек дневного пребывания в стационаре) составила 84,6 на 10 тысяч населения, обеспеченность врачами – 42,2 на 10 тысяч населения.

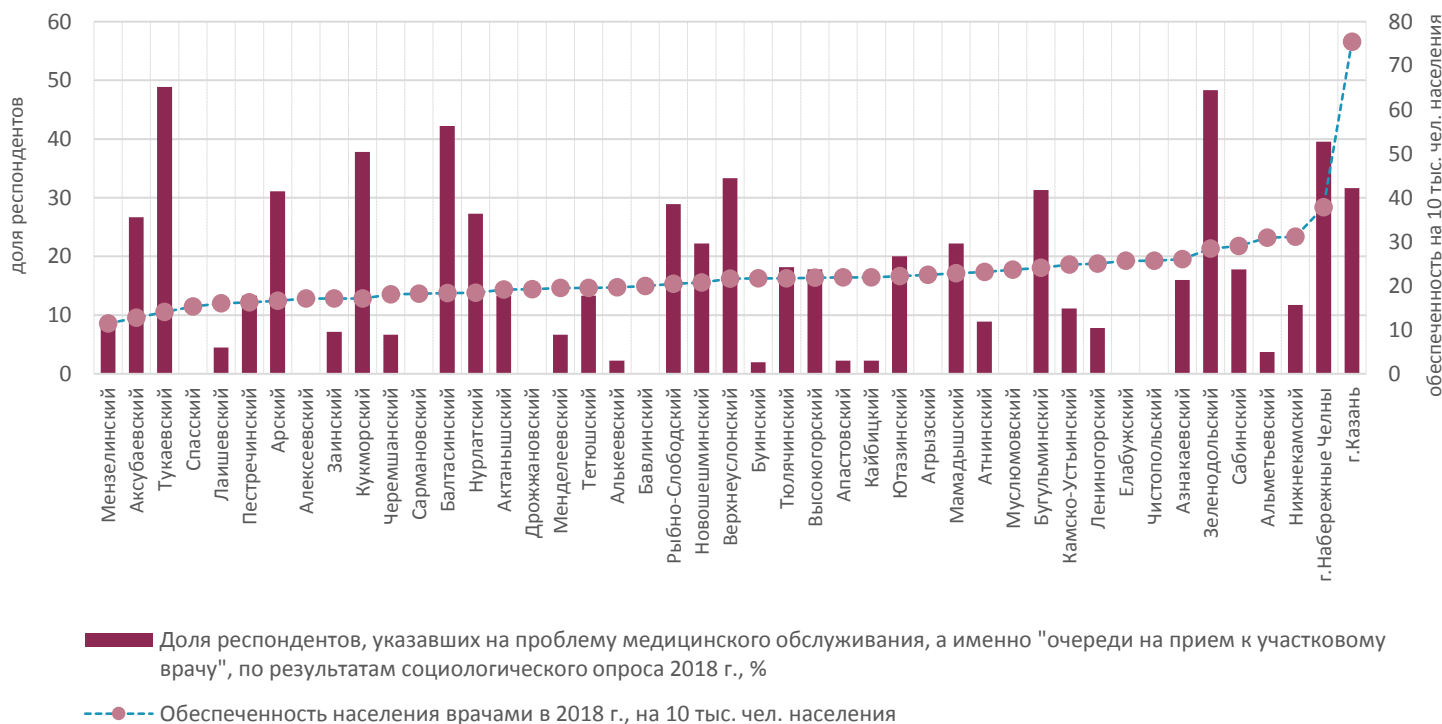
В муниципальных районах, где зафиксирована низкая обеспеченность населения больничными койками, по результатам социологического опроса респонденты чаще указывают на проблему «нехватки койко-мест в стационаре». Подобная ситуация в отчетном периоде отмечается в Тукаевском, Балтасинском, Нурлатском, Рыбно-Слободском муниципальных районах.

### Обеспеченность населения больничными койками в муниципальных образованиях Республики Татарстан и некоторые результаты социологического опроса



По прежнему острой является проблема «очереди на прием к участковому врачу». По результатам социологического опроса респонденты 36 муниципальных образований указали на данную проблему, из них данную проблему отметили более 20% респондентов Аксубаевского, Арского, Балтасинского, Бугульминского, Верхнеуслонского, Зеленодольского, Кукморского, Мамадышского, Нурлатского, Новошешминского, Рыбно-Слободского, Тукаевского муниципальных образований и городских округов Набережные Челны и Казань.

## Обеспеченность населения врачами в муниципальных образованиях Республики Татарстан и некоторые результаты социологического опроса

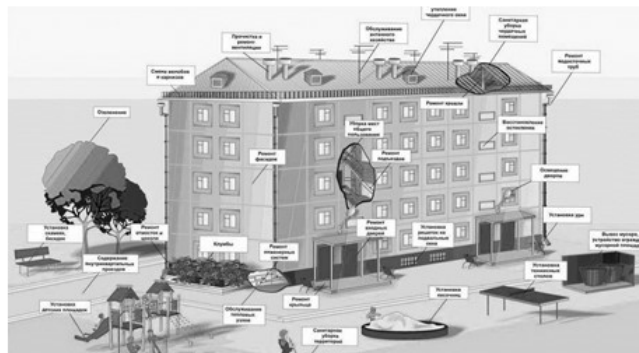
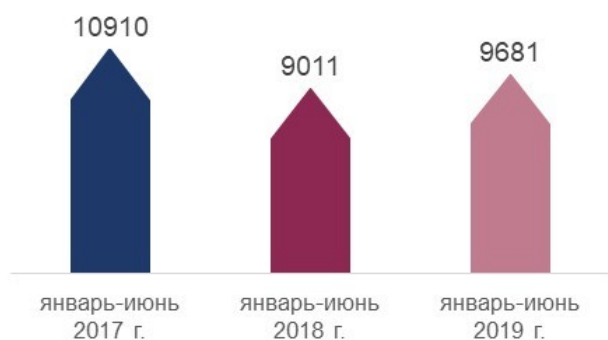


### 1.3. Жилищно-коммунальное хозяйство

Комфортность проживания населения в значительной степени зависит от качества предоставляемых услуг в сфере жилищно-коммунального хозяйства. При этом недостаточная прозрачность и открытость сферы жилищно-коммунального комплекса, которая неразрывно связана с такими категориями, как отстаивание интересов жильцов, борьба со злоупотреблениями и коррупцией, противодействие росту тарифов, порождает социальную напряженность в данной сфере.

В Государственную жилищную инспекцию Республики Татарстан, одной из миссий, которой является реализация политики Республики Татарстан по государственному контролю за исполнением законодательства и нормативных актов в области технической эксплуатации жилых домов и жилых помещений, инженерного оборудования и сетей, капитального ремонта многоквартирных домов поступают обращения и жалобы от населения по соответствующей тематике. В январе-июне 2019 года в Государственную жилищную инспекцию Республики Татарстан поступило 9 681 обращение, что на 7,4% больше, чем за аналогичный период 2018 года.

### Количество обращений, поступивших в Государственную жилищную инспекцию Республики Татарстан, ед.



В отчетном периоде граждане 40 муниципальных образований республики имели опыт обращений с жалобами в Государственную жилищную инспекцию Республики Татарстан. Преимущественно, это жители городов. Жалобы от жителей Алькеевского, Балтасинского, Дрожжановского, Муслюмовского, Рыбно-Слободского муниципальных образований за аналогичный период не поступали.

### Количество обращений, поступивших в Государственную жилищную инспекцию Республики Татарстан в январе-июне 2019 г., ед.

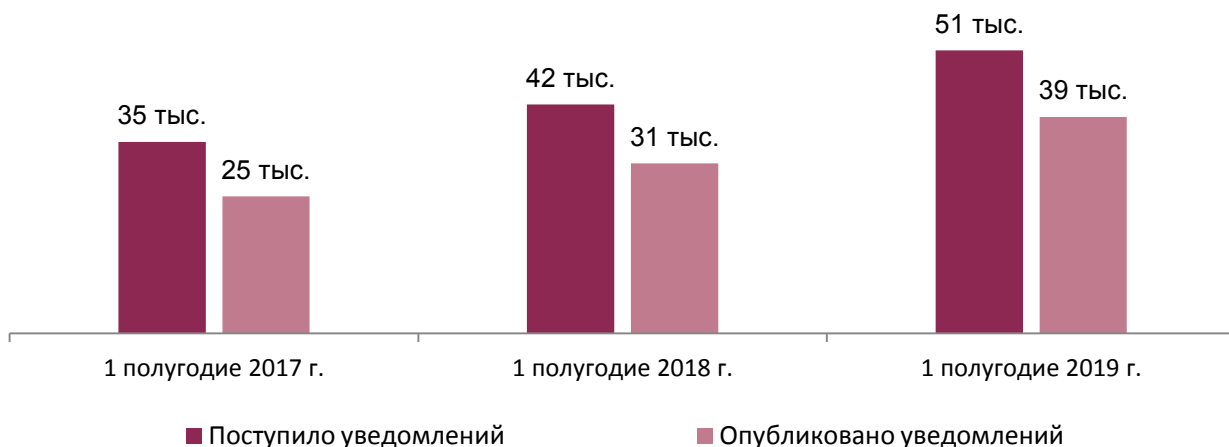
Муниципальные районы с центром - городом республиканского подчинения и городские округа		Муниципальные районы, имеющие городское и сельское население		Муниципальные районы, имеющие только сельское население	
г.Казань	5 653	Лаишевское	101	Высокогорское	61
г.Набережные Челны	1 122	Менделеевское	62	Пестречинское	57
Альметьевское	679	Сармановское	22	Тукаевское	20
Бугульминское	562	Агрызское	16	Верхнеуслонское	11
Нижнекамское	418	Спасское	13	Новошешминское	4
Зеленодольское	274	Ютазинское	11	Актанышское	2
Елабужское	175	Камско-Устьинское	9	Тюлячинское	2
Чистопольское	124	Мамадышское	9	Атнинское	1
Лениногорское	97	Мензелинское	9	Кайбицкое	1
Заинское	56	Тетюшское	7	Черемшанское	1
Нурлатское	40	Кукморское	5	Алькеевское	0
Бавлинское	22	Алексеевское	4	Дрожжановское	0
Азнакаевское	16	Арское	3	Муслюмовское	0
Буинское	8	Сабинское	2		
		Аксубаевское	1		
		Апастовское	1		
		Балтасинское	0		
		Рыбно-Слободское	0		

## 2. ГОСУДАРСТВЕННАЯ ИНФОРМАЦИОННАЯ СИСТЕМА «НАРОДНЫЙ КОНТРОЛЬ»

ГИС «Народный контроль» дает возможность жителям республики не только заявить о существующих проблемах, но и отслеживать исполнение заявленных обращений. Общедоступный ресурс, позволяющий придать гласность проблемам населения и оценить гражданам эффективность деятельности должностных лиц, делает систему востребованной.

В первом полугодии 2019 года в ГИС «Народный контроль» поступило 51 419 обращений, из них опубликовано было 39 327 обращений или 76,5% обращений. Число обращений граждан стабильно растет, что говорит о востребованности и эффективности системы.

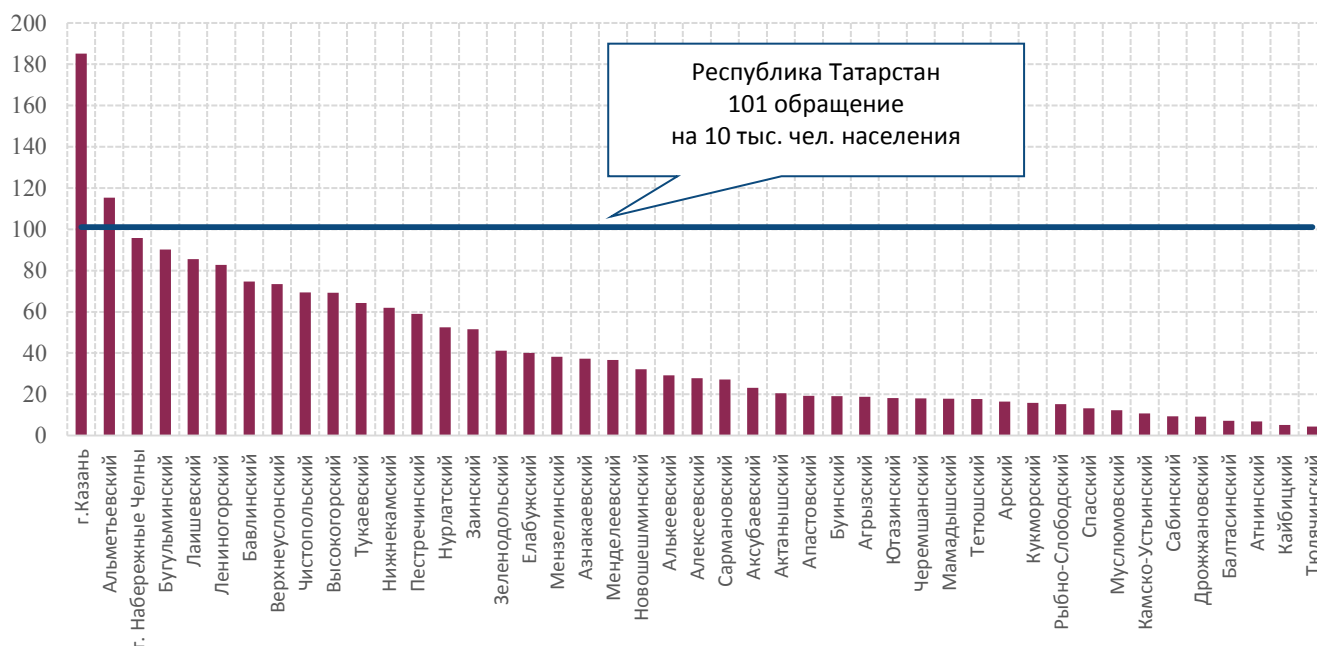
**Число поступивших и опубликованных обращений граждан в ГИС «Народный контроль» в 1 полугодии 2017-2019 гг., ед.**



В среднем по Республике Татарстан в отчетном периоде на 10 тыс. населения приходится 101 обращение. Превышение среднереспубликанского значения отмечается в Альметьевском муниципальном образовании и г. Казань. Обращения в государственную информационную систему в ту или иную категорию зафиксированы от жителей всех муниципальных образований.



### Число обращений граждан в ГИС «Народный контроль» по муниципальным образованиям Республики Татарстан в 1 полугодии 2019 г., на 10 тыс. чел. населения



Наиболее востребованные категории представлены ниже:

### Число опубликованных обращений граждан по наиболее востребованным категориям в ГИС «Народный контроль» в 1 полугодии 2019 г., ед.

Категории	Число поступивших обращений	Число опубликованных обращений
Благоустройство территории	19575	14247
Содержание и ремонт муниципальных дорог	12188	10850
Жилищно-коммунальные услуги	2868	2700
Организация дорожного движения	3829	2392
Нарушение в наружной рекламе	2063	2013
Нарушение правил продажи алкогольной и (или) спиртосодержащей продукции	1423	1671
Общественный транспорт	1299	972
Бездомные животные	1087	835
Поликлиники и больницы	1057	806
Парки и скверы	673	570
Незаконное производство и (или) оборот этилового спирта, алкогольной и спиртосодержащей продукции	97	318
Мобильная связь	361	240
Свалки	598	238

В первом полугодии 2019 года в 11 из 17 представленных категорий коррупции в различных сферах жизнедеятельности общества поступило 49 обращений, из них в соответствии с правилами модерации и публикации

поступивших уведомлений ГИС РТ «Народный контроль» опубликовано было 22 обращения. Число поступивших и опубликованных обращений в 1 полугодии текущего года выше, чем за аналогичный период 2018 года.

**Число поступивших и опубликованных обращений граждан в ГИС «Народный контроль» в категории «коррупция» в 1 полугодии 2017-2019 гг., ед.**



В 1 полугодии 2019 года наибольшее число опубликованных обращений коррупционного характера отмечается в сфере благоустройства территорий, это 27% обращений от общего числа опубликованных обращений. Наличие опубликованных обращений в первых полугодиях 2017-2019 гг. отмечается в категориях коррупция в сфере жилищно-коммунального хозяйства и коррупция в сфере общего образования.

**Число обращений граждан в ГИС «Народный контроль» в категории «коррупция» в 1 полугодии 2017-2019 гг., ед.**

	1 полугодие 2017 г.		1 полугодие 2018 г.		1 полугодие 2019 г.	
	поступило	опубликовано	поступило	опубликовано	поступило	опубликовано
Коррупция в социальной сфере	35	0	12	0	12	0
Коррупция в сфере благоустройства территорий	4	4	3	0	11	6
Коррупция в сфере высшего образования	4	2	-	-	1	1
Коррупция в сфере государственных закупок	1	0	1	1	-	-
Коррупция в сфере жилищно-коммунального хозяйства	2	1	4	2	7	4
Коррупция в сфере здравоохранения	1	0	2	1	2	2
Коррупция в сфере капитального ремонта	1	0	-	-	-	-
Коррупция в сфере общего образования	3	1	2	1	2	2
Коррупция в сфере предпринимательства	2	1	2	0	3	2
Коррупция в сфере сделок с землей	1	0	1	0	6	0

	1 полугодие 2017 г.		1 полугодие 2018 г.		1 полугодие 2019 г.	
	поступило	опубликовано	поступило	опубликовано	поступило	опубликовано
Коррупция в сфере сельского хозяйства	2	1	-	-	-	-
Коррупция в сфере транспорта и дорожного хозяйства	2	0	2	1	3	3
Коррупция в сфере экологии	3	0	-	-	1	1
Коррупция в сфере дошкольного образования	-	-	2	3	1	1

Обращения, содержащие информацию о коррупционных проявлениях, поступили в государственную информационную систему «Народный контроль» от жителей 10 муниципальных образований. Лидирующую позицию по числу поступивших обращений в категории «Коррупция» занимает г.Казань – 22 обращения, из которых было опубликовано 5 обращений.

**Число обращений граждан в ГИС «Народный контроль» в категории «коррупция» в разрезе муниципальных образований в 1 полугодии 2017-2019 гг., ед.**

	1 полугодие 2017		1 полугодие 2018		1 полугодие 2019	
	поступило	опубликовано	поступило	опубликовано	поступило	опубликовано
г. Казань	38	5	14	3	22	5
г. Набережные Челны	5	1	2	0	11	5
Высокогорское	1	0	2	1	3	3
Альметьевское	2	0	5	2	3	2
Нижнекамское	2	0	3	1	4	2
Елабужское	1	0	-	-	1	1
Пестречинское	1	0	-	-	2	1
Тукаевское	1	1	-	-	1	1
Ленинское	-	-	2	1	1	1
Бугульминское	-	-	-	-	1	1
Чистопольское	1	0	1	0	-	-
Алексеевское	-	-	1	0	-	-
Зеленодольское	-	-	1	1	-	-
Мамадышское	2	1	-	-	-	-
Нурлатское	2	1	-	-	-	-
Азнакаевское	1	0	-	-	-	-
Актанышское	1	1	-	-	-	-
Заинское	1	0	-	-	-	-
Менделеевское	1	0	-	-	-	-
Новошешминское	1	0	-	-	-	-

**Число обращений граждан в ГИС «Народный контроль» в категории «коррупция»  
в разрезе муниципальных образований в 1 полугодии 2019 г., ед.**

Категория	Число поступивших обращений	Число опубликованных обращений
Коррупция в социальной сфере	г. Казань (7), г. Набережные Челны (3), Нижнекамский (2)	
Коррупция в сфере благоустройства территорий	г. Казань (4), г. Набережные Челны (3), Высокогорский (2), Пестречинский (2)	г. Казань (1), г. Набережные Челны (2), Высокогорский (2), Пестречинский (1)
Коррупция в сфере высшего образования	Елабужский (1)	Елабужский (1)
Коррупция в сфере дошкольного образования	г. Казань (1)	г. Казань (1)
Коррупция в сфере жилищно-коммунального хозяйства	г. Казань (3), г. Набережные Челны (2), Бугульминский (1), Лениногорский (1)	г. Казань (1), г. Набережные Челны (1), Бугульминский (1), Лениногорский (1)
Коррупция в сфере здравоохранения	г. Набережные Челны (2)	г. Набережные Челны (2)
Коррупция в сфере общего образования	Альметьевский (1), Тукаевский (1)	Альметьевский (1), Тукаевский (1)
Коррупция в сфере предпринимательства	Альметьевский (1), Нижнекамский (2)	Нижнекамский (2)
Коррупция в сфере сделок с землей	г. Казань (5), г. Набережные Челны (1)	
Коррупция в сфере транспорта и дорожного хозяйства	г. Казань (2), Альметьевский (1)	г. Казань (2), Альметьевский (1)
Коррупция в сфере экологии	Высокогорский (1)	Высокогорский (1)

### 3. МОНИТОРИНГ ПРЕСТУПЛЕНИЙ КОРРУПЦИОННОЙ НАПРАВЛЕННОСТИ ПО МУНИЦИПАЛЬНЫМ ОБРАЗОВАНИЯМ РЕСПУБЛИКИ ТАТАРСТАН

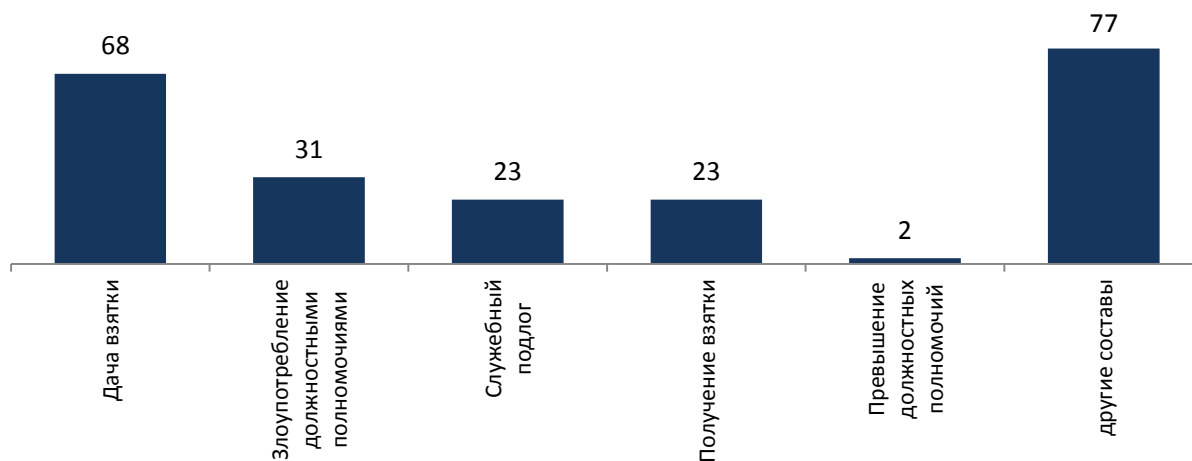
#### 3.1. Сведения о расследованных коррупционных преступлениях в муниципальных образованиях Республики Татарстан

По данным Министерства внутренних дел по РТ в 1 полугодии 2019 года количество расследованных должностных преступлений<sup>2</sup> коррупционной направленности составило 224 преступления. В числе выявленных преступлений – 91 случай взяточничества, 31 случай, связанный со злоупотреблением должностными полномочиями, 23 случая служебного подлога, 2 случая превышения должностных полномочий.

<sup>2</sup>К должностным преступлениям относятся преступления, совершенные в нарушение уголовного законодательства РФ, в том числе по ст. 285 УК РФ «Злоупотребление должностными полномочиями», ст. 286 УК РФ «Превышение должностных полномочий», ст.290 УК РФ «Получение взятки», ст.291 УК РФ «Дача взятки», ст.292 УК РФ «Служебный подлог», ст.293 УК РФ «Халатность», ст. 289 УК РФ «Незаконное участие в предпринимательской деятельности» и др.

По итогам 1 полугодия 2019 года наибольшее число преступлений по ст.285 было расследовано в Бугульминском муниципальном образовании, по ст.290 – в г.Казани, по ст.291 – в г.Набережные Челны, по ст.292 – в Зеленодольском муниципальном образовании.

### Структура расследованных должностных преступлений в Республике Татарстан в 1 полугодии 2019 г., ед.



В расчете на 10 тысяч населения в 1 полугодии 2019 года расследовано 0,6 преступления коррупционной направленности. По уровню выявляемости должностных преступлений в отчетном периоде лидирующую позицию занимает Камско-Устьинский муниципальный район. Превышение республиканского уровня отмечается в 17 муниципальных образованиях.

В 14 муниципальных образованиях (Агрызском, Алькеевском, Апастовском, Атнинском, Высокогорском, Дрожжановском, Заинском, Кукморском, Мензелинском, Муслимовском, Рыбно-Слободском, Сабинском, Тюлячинском и Ютазинском) в отчетном периоде преступлений коррупционной направленности расследовано не было.

### Сведения о расследованных должностных преступлениях коррупционной направленности в разрезе муниципальных образований Республики Татарстан в 1 полугодии 2019 г., ед.

(по данным МВД по РТ)

	Злоупотребление должностными полномочиями	Превышение должностных полномочий	Получение взятки	Дача взятки	Служебный подлог	другие составы	Выявлено должностных преступлений в расчете на 10 тыс. населения
<b>Республика Татарстан</b>	<b>31</b>	<b>2</b>	<b>23</b>	<b>68</b>	<b>23</b>	<b>77</b>	<b>0,6</b>
<b>выявлено более 1 должностного преступления в расчете на 10 тыс. чел. населения</b>							
Камско-Устьинский	3	0	0	0	0	0	2,0

	Злоупотребление должностными полномочиями	Превышение должностных полномочий	Получение взятки	Дача взятки	Служебный подлог	другие составы	Выявлено должностных преступлений в расчете на 10 тыс. населения
УВД г.Набережные Челны	4	0	2	41	0	33	1,5
Кайбицкий	0	1	0	0	0	1	1,5
Верхнеуслонский	1	0	0	0	0	1	1,2
Чистопольский	0	0	1	1	0	7	1,2
Сармановский	1	1	0	0	1	1	1,2
Черемшанский	0	0	0	2	0	0	1,1
Бугульминский	8	0	1	0	1	0	1,0
Мамадышский	0	0	0	3	0	1	1,0
<b>Выявлено менее 1 должностного преступления в расчете на 10 тыс. чел. населения</b>							
Елабужский	3	0	0	0	5	0	0,9
Алексеевский	0	0	0	0	0	2	0,8
Новошешминский	0	0	0	0	0	1	0,8
Пестречинский	0	0	2	0	0	1	0,7
Тукаевский	0	0	1	0	0	2	0,7
Зеленодольский	0	0	2	0	9	1	0,7
Буинский	0	0	0	1	0	2	0,7
Аксубаевский	0	0	0	0	2	0	0,7
УВД г.Нижнекамск	3	0	1	6	0	6	0,6
Бавлинский	0	0	0	0	0	2	0,6
Спасский	1	0	0	0	0	0	0,5
Тетюшский	0	0	0	0	0	1	0,5
Лаишевский	0	0	0	0	1	1	0,4
Альметьевский	0	0	3	0	2	2	0,3
Актанышский	0	0	0	1	0	0	0,3
Менделеевский	1	0	0	0	0	0	0,3
Азнакаевский	0	0	0	0	1	1	0,3
Балтасинский	1	0	0	0	0	0	0,3
УВД г. Казани	5	0	10	12	1	9	0,3
Арский	0	0	0	0	0	1	0,2
Нурлатский	0	0	0	0	0	1	0,2
Лениногорский	0	0	0	1	0	0	0,1
<b>должностных преступлений не выявлено</b>							
Агрызский	0	0	0	0	0	0	0
Алькеевский	0	0	0	0	0	0	0
Апастовский	0	0	0	0	0	0	0
Атнинский	0	0	0	0	0	0	0
Высокогорский	0	0	0	0	0	0	0
Дрожжановский	0	0	0	0	0	0	0
Заинский	0	0	0	0	0	0	0
Кукморский	0	0	0	0	0	0	0

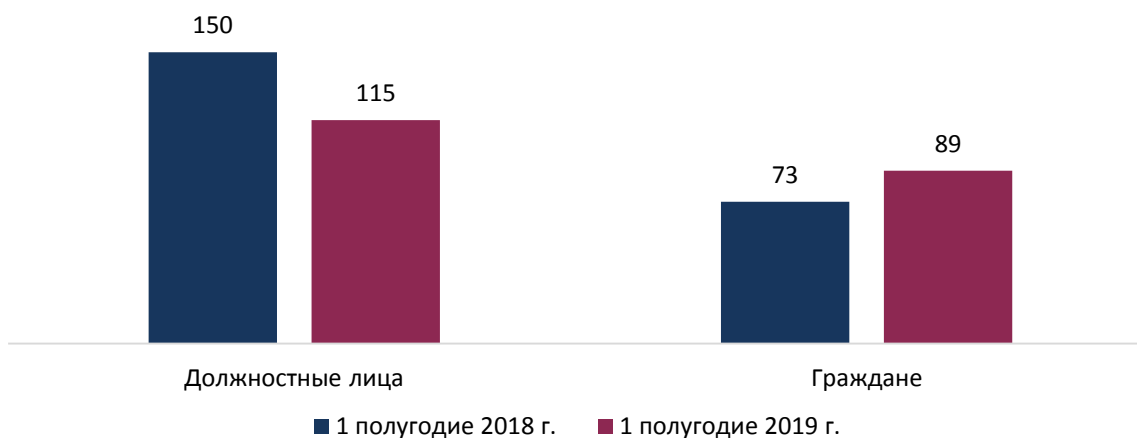
	Злоупотребление должностными полномочиями	Превышение должностных полномочий	Получение взятки	Дача взятки	Служебный подлог	другие составы	Выявлено должностных преступлений в расчете на 10 тыс. населения
Мензелинский	0	0	0	0	0	0	0
Муслюмовский	0	0	0	0	0	0	0
Рыбно-Слободский	0	0	0	0	0	0	0
Сабинский	0	0	0	0	0	0	0
Тюлячинский	0	0	0	0	0	0	0
Ютазинский	0	0	0	0	0	0	0

	Значение 1 полугодия 2019 г. превышает значение 1 полугодия 2018 г.
	Значение 1 полугодия 2019 г. не превышает значение 1 полугодия 2018 г.

### 3.2. Сведения о лицах, привлеченных к уголовной ответственности за совершение коррупционных преступлений

По данным МВД по РТ по итогам 1 полугодия 2019 года в Республике Татарстан возбуждено 518 уголовных дел по преступлениям коррупционной направленности. Из них 273 уголовных дела возбуждено по должностным преступлениям по ст.285-ст.293 УК РФ, относительно представителей 32 муниципальных образований.

Число лиц, привлеченных к уголовной ответственности за совершение коррупционных преступлений, ед.



Привлечены к уголовной ответственности за совершение коррупционного преступления в отчетном периоде 204 лица, их них 56,4% – должностные лица, 43,6% – граждане.



В первом полугодии текущего года 89 граждан республики из 21 муниципального образования были привлечены к уголовной ответственности за совершение коррупционных преступлений. Наибольшее количество граждан привлечены к уголовной ответственности за преступления коррупционного характера среди жителей г. Казань (23 чел.) и г. Набережные Челны (25 чел.). Кроме того, случаи ограничения прав и свобод граждан, виновных в совершении преступлений, связанных с коррупцией, зафиксированы в Чистопольском (9 чел.), Нижнекамском (6 чел.), Мамадышском (5 чел.), Буинском (3 чел.), Бавлинском (2 чел.), Тукаевском (2 чел.), Черемшанском (2 чел.) муниципальных образованиях.

Единичные факты привлечения граждан к уголовной ответственности за преступления коррупционного характера отмечены в Актанышском, Алексеевском, Альметьевском, Арском, Кайбицком, Лаишевском, Лениногорском, Новошешминском, Нурлатском, Сабинском, Сармановском, Тетюшском муниципальных образованиях.

В первом полугодии 2019 г из числа должностных лиц, привлеченных к уголовной ответственности за совершение коррупционного преступления 40 человек, были привлечены по ст.285-293 УК РФ. Информация о привлеченных к уголовной ответственности по ветвям власти и служащими в разрезе муниципальных образований представлена ниже:

**Число лиц, привлеченных к уголовной ответственности за совершение коррупционных преступлений в разрезе ветвей власти, ед.**

	Привлечено к уголовной ответственности должностных лиц, совершивших должностные преступления (по ст. 285-293 УК РФ)	в том числе лица занимающие должности в органах или организациях						в коммерческой или иной организации
		Исполнительная власть			Законодательная власть			
		РФ	Субъект РФ	Орган МСУ	РФ	Субъект РФ	Орган МСУ	
Республика Татарстан	40	1	1	2	0	0	0	36
УВД г.Казани	11	1	0	0	0	0	0	10
УВД г.Нижнекамска	5	0	0	0	0	0	0	5
Альметьевский	4	0	1	0	0	0	0	3
Зеленодольский	4	0	0	1	0	0	0	3
Бугульминский	2	0	0	1	0	0	0	1
Верхнеуслонский	2	0	0	0	0	0	0	2
Пестречинский	2	0	0	0	0	0	0	2
УВД г. Набережные Челны	2	0	0	0	0	0	0	2
Азнакаевский	1	0	0	0	0	0	0	1
Актанышский	1	0	0	0	0	0	0	1

	Привлечено к уголовной ответственности должностных лиц, совершивших должностные преступления (по ст. 285-293 УК РФ)	в том числе лица занимающие должности в органах или организациях						
		Исполнительная власть			Законодательная власть			в коммерческой или иной организации
		РФ	Субъект РФ	Орган МСУ	РФ	Субъект РФ	Орган МСУ	
Алексеевский	1	0	0	0	0	0	0	1
Елабужский	1	0	0	0	0	0	0	1
Кайбицкий	1	0	0	0	0	0	0	1
Спасский	1	0	0	0	0	0	0	1
Менделеевский	1	0	0	0	0	0	0	1
Чистопольский	1	0	0	0	0	0	0	1

В иных муниципальных образованиях подобные случаи не зафиксированы.

#### 4. МОНИТОРИНГ ОБРАЩЕНИЙ ГРАЖДАН И ОРГАНИЗАЦИЙ, СОДЕРЖАЩИЕ ИНФОРМАЦИЮ О ФАКТАХ КОРРУПЦИИ

Обращение гражданина – это направленное в государственный орган, орган местного самоуправления или должностному лицу в письменной форме, или в форме электронного документа предложение, заявление или жалоба, а также устное обращение. По мере повышения политической культуры и уровня правосознания населения значимость института обращений граждан возрастает.

Обращения граждан позволяют создать объективную картину политической ситуации и указать на недостатки, пробелы в существующем законодательстве и работе органов исполнительной власти. Они повышают эффективность взаимодействия органов власти и населения, обеспечивая тем самым более высокий уровень доверия к решениям и действиям властей.

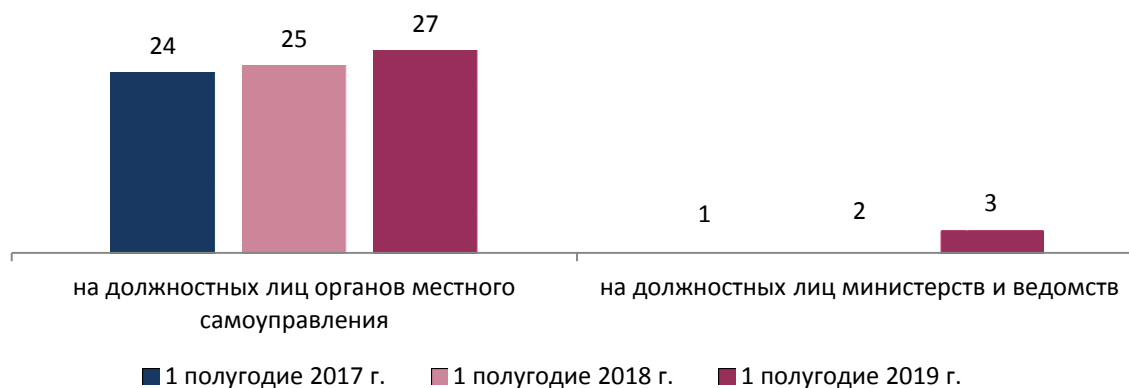
В 1 полугодии 2019 года в Управление Президента РТ по работе с обращениями граждан поступило 30 обращений граждан, содержащих информацию о фактах коррупции и злоупотреблении служебным положением<sup>3</sup>, что на три обращения больше, чем в первом полугодии 2018 года.

Среди обращений, поступивших в Аппарат Президента РТ 90% жалоб поступило на должностных лиц органов местного самоуправления муниципальных образований, 10% – на должностных лиц министерств и ведомств республики.

<sup>3</sup> По данным Управления Президента Республики Татарстан по работе с обращениями граждан

В Аппарат Президента РТ в 1 полугодии 2019 года поступило по одному обращению на должностных лиц Министерства экологии и природных ресурсов РТ, Министерства спорта РТ и Государственной жилищной инспекции РТ.

**Число обращений граждан, содержащих информацию о фактах коррупции и злоупотребления служебным положением, поступивших в Аппарат Президента РТ в 1 полугодии 2017-2019 гг., ед.**



В 1 полугодии 2019 года от жителей 11 муниципальных образований поступило 27 обращений, содержащих сведения о фактах коррупционного проявления со стороны муниципальных служащих. Наибольшее число обращений поступило на должностных лиц Высокогорского и Елабужского муниципальных образований. Зафиксированы неоднократные обращения граждан, содержащих сведения о фактах коррупционного проявления со стороны муниципальных служащих Пестречинского и Альметьевского муниципальных образований и городских округов Казань и Набережные Челны. Единичные случаи поступивших обращений отмечены в пяти муниципальных образованиях

**Число обращений граждан в Аппарат Президента РТ с жалобами на должностных лиц органов местного самоуправления в 1 полугодии 2017-2019 гг., ед.**

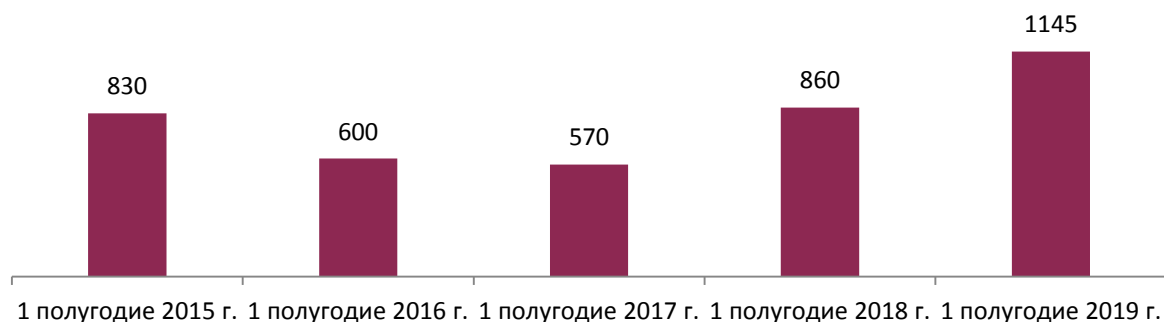
Муниципальные образования	1 полугодие 2017 г.	1 полугодие 2018 г.	1 полугодие 2019 г.
Высокогорский	1	-	5
Елабужский	-	-	5
Пестречинский	-	1	4
г.Казань	4	3	3
г.Набережные Челны	10	1	3
Альметьевский	1	1	2
Чистопольский	-	2	1
Лаишевский	1	-	1
Нижнекамский	1	-	1
Нурлатский	-	-	1

Муниципальные образования	1 полугодие 2017 г.	1 полугодие 2018 г.	1 полугодие 2019 г.
Тетюшский	-	-	1
Зеленодольский	-	5	-
Аксубаевский	-	3	-
Черемшанский	-	3	-
Алексеевский	-	2	-
Агрызский	-	1	-
Азнакаевский	-	1	-
Тукаевский	1	1	-
Тюлячинский	-	1	-
Буинский	1	-	-
Заинский	2	-	-
Кайбицкий	-	-	-
Кукморский	1	-	-
Сабинский	1	-	-

## 5. МОНИТОРИНГ НАРУШЕНИЙ ЗАКОНОДАТЕЛЬСТВА О ГОСУДАРСТВЕННОЙ И МУНИЦИПАЛЬНОЙ СЛУЖБЕ. ПРОФИЛАКТИЧЕСКАЯ РАБОТА СО СЛУЖАЩИМИ

По данным Прокуратуры РТ в первом полугодии 2019 года в целом по республике выявлено 1145 нарушений законодательства о муниципальной службе в Республике Татарстан, что на 33% больше, чем за аналогичный период прошлого года.

Количество выявленных нарушений закона муниципальной службы в Республике Татарстан в 1 полугодии 2015 – 2019 гг., ед.



В первом полугодии 2019 года увеличение числа выявленных нарушений законодательства о муниципальной службе относительно аналогичного периода прошлого года отмечается в 26 муниципальных образованиях. Положительная тенденция, т.е. сокращение числа выявленных нарушений отмечается в Апастовском, Алькеевском, Кукморском, Актанышском, Нижнекамском, Мензелинском, Дрожжановском, Арском, Альметьевском, Сармановском,

Елабужском, Рыбно-Слободском, Мамадышском, Лениногорском муниципальных образованиях и городском округе г. Казань.

Нарушений законодательства о муниципальной службе в отчетном периоде выявлено не было в Арском, Бавлинском, Мамадышском, Сармановском районах и г.Казань.

### Количество выявленных нарушений законодательства о муниципальной службе и работа кадровых служб муниципальных образований по противодействию коррупции

	Количество выявленных нарушений законодательства о муниципальной службе, ед.		Количество заседаний комиссий по соблюдению требований к служебному поведению муниципальных служащих и урегулированию конфликта интересов, ед.	Число профилактических бесед с муниципальными служащими, ед.	Доля профилактических бесед проведенных с вновь назначенными на должность муниципальной службы в общем числе проведенных профилактических бесед, %
	1 полугодие 2019 г.	1 полугодие 2018 г.			
	по данным Прокуратуры РТ				
по данным Антикрупционного мониторинга					
<b>Муниципальные районы с центром - городом республиканского подчинения и городские округа</b>					
Бугульминский	63	39	2	162	8,0
Буинский	63	32	11	46	30,4
Азнакаевский	54	27	3	127	7,1
Альметьевский	54	75	3	16	62,5
Заинский	31	22	4	98	26,5
Нурлатский	29	1	2	26	69,2
Зеленодольский	24	0	3	131	26,7
Чистопольский	24	0	1	68	10,3
Елабужский	18	42	4	18	100,0
Нижнекамский	5	16	9	160	36,9
Лениногорский	1	48	2	38	47,4
г.Набережные Челны	1	0	3	374	17,6
Бавлинский	0	0	7	87	9,2
г.Казань	0	19	18	2139	7,3
<b>Муниципальные районы, имеющие городское и сельское население</b>					
Балтасинский	72	38	8	82	17,1
Лаишевский	50	30	2	3	100,0
Тетюшский	43	21	7	36	11,1
Алексеевский	40	22	7	20	20,0
Камско-Устьинский	40	40	2	14	57,1
Аксубаевский	34	1	3	36	11,1
Сабинский	32	12	4	90	5,6
Кукморский	31	34	3	88	8,0
Ютазинский	29	12	6	77	23,4
Агрызский	22	0	11	10	50,0

	Количество выявленных нарушений законодательства о муниципальной службе, ед.		Количество заседаний комиссий по соблюдению требований к служебному поведению муниципальных служащих и урегулированию конфликта интересов, ед.	Число профилактических бесед с муниципальными служащими, ед.	Доля профилактических бесед проведенных с вновь назначенными на должность муниципальной службы в общем числе проведенных профилактических бесед, %			
	1 полугодие 2019 г.	1 полугодие 2018 г.				1 полугодие 2019 г.		
	по данным Прокуратуры РТ					по данным Антикрупционного мониторинга		
Апастовский	22	23	3	69	21,7			
Спасский	17	17	2	64	9,4			
Менделеевский	14	1	3	47	27,7			
Мензелинский	7	21	3	28	57,1			
Рыбно-Слободский	5	29	2	39	12,8			
Арский	0	20	1	112	5,4			
Мамадышский	0	34	5	98	6,1			
Сармановский	0	23	2	10	70,0			
<b>Муниципальные районы, имеющие только сельское население</b>								
Атнинский	45	13	2	152	3,3			
Кайбицкий	35	17	2	47	4,3			
Новошешминский	34	16	1	57	3,5			
Тюлячинский	32	0	1	65	0,0			
Актанышский	27	33	3	73	8,2			
Тукаевский	23	1	3	36	55,6			
Алькеевский	21	22	2	48	16,7			
Дрожжановский	20	38	3	69	5,8			
Черемшанский	20	0	3	7	71,4			
Верхнеуслонский	19	0	3	10	100,0			
Муслюмовский	19	19	2	65	6,2			
Высокогорский	15	1	2	50	16,0			
Пестречинский	10	1	2	78	7,7			

Профилактические работы, проводимые подразделениями кадровых служб государственных и муниципальных органов по профилактике коррупционных и иных правонарушений, направлены на формирование у служащих, стойкого понимания и соблюдения основ законодательства в сфере муниципальной службы. Следствием эффективности подобной работы является сокращение числа нарушений законодательства о муниципальной службе.

Важной составляющей реализации работы в данном направлении являются профилактические беседы, которые включают в себя обучение, просвещение, консультирование служащих по вопросам противодействия коррупции, а также информирование о соблюдении запретов, ограничений, требований к служебному поведению. Таким образом, проводимые мероприятия направлены на формирование

устойчивого убеждения о недопустимости совершения в процессе служебной деятельности действий (бездействия) коррупционного характера.

В органах власти профилактические беседы должны иметь регулярный характер. Обязательными являются беседы с гражданами, впервые поступившими на государственную или муниципальную службу. С государственными служащими, увольняющимися с государственной службы, чьи должности входили в перечень, установленный Указом Президента Российской Федерации от 21 июля 2010 г. № 925 «О мерах по реализации отдельных положений Федерального закона «О противодействии коррупции» также, проводятся беседы разъясняющие ограничения, связанные с последующим трудоустройством.

Из общего числа бесед, проведенных в государственных органах, на долю бесед с вновь назначенными служащими приходится 14,4% бесед, в территориальных органах власти – 24,7%, в муниципальных органах – 13,2%.

В 32 государственных органах, в 7 ТОГВ по РТ, 34 МО РТ более 50% проведенных профилактических бесед о соблюдении ими ограничений и запретов, требований о предотвращении или урегулировании конфликтов интересов в соответствии с законодательством были проведены с действующими служащими.

В Министерстве культуры РТ, Министерстве юстиции РТ, Государственном комитете по закупкам РТ и Государственной жилищной инспекции РТ профилактические беседы были проведены лишь с вновь назначенными служащими. Подобная ситуация наблюдалась среди территориальных органов власти в Государственной инспекции труда в РТ, территориальном органе Федеральной службы по надзору в сфере здравоохранения по РТ и Управлении Федеральной службы государственной регистрации, кадастра и картографии по РТ, среди ОМС РТ в Верхнеуслонском, Елабужском и Лаишевском муниципальных районах.

В действующей государственной программе «Реализация антикоррупционной политики Республики Татарстан на 2015-2022 гг.» одним из индикаторов оценки результатов является «доля государственных гражданских (муниципальных) служащих, прошедших повышение квалификации», которая должна составлять не менее 33% ежегодно. Исполнение данного индикатора, т.е. обеспечение в централизованном порядке повышения квалификации государственных гражданских служащих Республик Татарстан и муниципальных служащих, в должностные обязанности которых входит участие в противодействии коррупции возложено на Департамент государственной службы и кадров при Президенте РТ.

Реализация данного направления происходит на базе Казанского (Приволжского) федерального университета. Обучение государственных и муниципальных служащих осуществляется в соответствии с организованной в



Республике Татарстан системой оценки и развития государственных и муниципальных служащих на основе планов развития. Полученная информация используется как основа программ профессиональной подготовки и повышения квалификации. Обучение проводят высококвалифицированные преподаватели, используются различные методы обучения, в том числе и инновационные, в виде круглых столов, мастер-классов, диспутов, проблемно-инновационных совещаний. Важным звеном работы является постоянная и непрерывная актуализация имеющихся программ, а также разработка новых.

Отдельно разработана специализированная программа «Антикоррупционная политика» для руководителей и специалистов, в должностные обязанности которых входит участие в противодействии коррупции. Программа направлена на ознакомление с последними изменениями в антикоррупционной политике Российской Федерации и Республике Татарстан и совершенствование знаний в области противодействия коррупции. Среди новшеств программы необходимо отметить разработку и реализацию блок-кейса «Формирование антикоррупционного мышления у участников образовательного процесса».

Реализация курсов повышения квалификации государственных гражданских (муниципальных) гражданских служащих относится к одной из мер противодействия коррупции. В этой части обязательных является посещение подобных курсов служащим, впервые поступившим на государственную (муниципальную) службу.

В отчетном периоде прошли обучение 2341 государственный и муниципальный служащий, из них 1326 человек по темам, где содержатся часы по профилактике коррупции, 65 по темам профилактики коррупции.

**Количество муниципальных служащих РТ, прошедших обучение по темам профилактики коррупции на базе К(П)ФУ и число выявленных нарушений законодательства о муниципальной службе**

	Количество выявленных нарушений законодательства о муниципальной службе		Количество муниципальных служащих РТ, прошедших повышение квалификации по вопросам профилактики коррупции		
			всего	из них по темам, где содержатся часы по профилактике коррупции	из них по темам профилактики коррупции
	1 полугодие 2019 г.	1 полугодие 2018 г.	1 полугодие 2019 г.		
	по данным Прокуратуры РТ		по данным Департамента государственной службы и кадров при Президенте РТ		
<b>Муниципальные районы с центром - городом республиканского подчинения и городские округа</b>					
Азнакаевский	54	27	26	16	2
Альметьевский	54	75	39	25	1

	Количество выявленных нарушений законодательства о муниципальной службе		Количество муниципальных служащих РТ, прошедших повышение квалификации по вопросам профилактики коррупции		
			всего	из них по темам, где содержатся часы по профилактике коррупции	из них по темам профилактики коррупции
	1 полугодие 2019 г.	1 полугодие 2018 г.	1 полугодие 2019 г.		
	по данным Прокуратуры РТ		по данным Департамента государственной службы и кадров при Президенте РТ		
Бавлинский	0	0	19	8	2
Бугульминский	63	39	30	12	2
Буинский	63	32	21	14	1
Елабужский	18	42	47	33	-
Заинский	31	22	34	20	-
Зеленодольский	24	0	32	16	1
г.Казань	0	19	405	241	6
Лениногорский	1	48	17	13	-
г.Набережные Челны	1	0	104	60	-
Нижнекамский	5	16	51	32	1
Нурлатский	29	1	20	16	-
Чистопольский	24	0	30	18	2
<b>Муниципальные районы, имеющие городское и сельское население</b>					
Агрызский	22	0	18	10	2
Аксубаевский	34	1	24	19	-
Алексеевский	40	22	16	7	-
Апастовский	22	23	16	13	-
Арский	0	20	32	20	1
Балтасинский	72	38	14	5	3
Камско-Устьинский	40	40	5	3	-
Кукморский	31	34	11	8	1
Лаишевский	50	30	12	6	-
Мамадышский	0	34	28	20	1
Менделеевский	14	1	7	4	-
Мензелинский	7	21	29	15	1
Рыбно-Слободский	5	29	18	11	1
Сабинский	32	12	11	8	-
Сармановский	0	23	24	9	1
Спасский	17	17	12	7	-
Тетюшский	43	21	18	11	-
Ютазинский	29	12	17	7	-
<b>Муниципальные районы, имеющие только сельское население</b>					
Актанышский	27	33	11	6	-
Алькеевский	21	22	15	5	-
Атнинский	45	13	5	3	-
Верхнеуслонский	19	0	15	2	-
Высокогорский	15	1	21	13	-

	Количество выявленных нарушений законодательства о муниципальной службе		Количество муниципальных служащих РТ, прошедших повышение квалификации по вопросам профилактики коррупции		
			всего	из них по темам, где содержатся часы по профилактике коррупции	из них по темам профилактики коррупции
	1 полугодие 2019 г.	1 полугодие 2018 г.	1 полугодие 2019 г.		
	по данным Прокуратуры РТ		по данным Департамента государственной службы и кадров при Президенте РТ		
Дрожжановский	20	38	10	4	-
Кайбицкий	35	17	11	8	-
Муслимовский	19	19	5	1	-
Новошешминский	34	16	10	4	-
Пестречинский	10	1	16	6	2
Тукаевский	23	1	21	7	6
Тюлячинский	32	0	18	15	-
Черемшанский	20	0	18	11	1

Дополнительное профессиональное образование государственных и муниципальных служащих способствует обновлению знаний, обеспечивает высокий уровень профессионализма государственных служащих, что способствует эффективному исполнению задач и функций. Система подготовки, переподготовки и повышения квалификации служащих является профилактическим инструментом борьбы с коррупцией, снижающим число нарушений государственной службы.

## 6. МОНИТОРИНГ ПРОФИЛАКТИКИ КОРРУПЦИОННЫХ И ИНЫХ ПРАВОНАРУШЕНИЙ В СИСТЕМЕ ГОСУДАРСТВЕННОЙ И МУНИЦИПАЛЬНОЙ СЛУЖБЫ

В соответствии с 34-ЗРТ от 4.05.2006 года «О противодействии коррупции в Республике Татарстан» п. 5 статьи 15 в государственных органах созданы кадровые службы или определены должностные лица кадровой службы по профилактике коррупционных и иных правонарушений. Дополнительно в республике создан институт уполномоченных лиц по противодействию коррупции – помощников руководителей министерств и ведомств, помощников глав муниципальных образований.

В части профилактики коррупционных и иных правонарушений сотрудники кадровых служб проводят большую и ответственную работу. От деятельности подразделений кадровых служб по профилактике коррупционных и иных

правонарушений зависит уровень осведомлённости служащих о законодательстве в сфере противодействия коррупции, профилактическая работа, цель которой соблюдение государственными (муниципальными) служащими основных антикоррупционных ограничений, запретов и требований и т.д. Эффективность работ по противодействию коррупции во многом зависит от профессионализма и опыта сотрудников кадровых служб.

Инструментом профилактики коррупции является **проверка достоверности и полноты сведений о доходах, имуществе и обязательствах имущественного характера государственного служащего.**

Должностными лицами кадровых служб, ответственных за работу по профилактике коррупционных и иных правонарушений в государственных органах были проанализированы сведения о доходах, об имуществе и обязательствах имущественного характера 441 гражданина, претендующего на замещение должностей государственной службы, в органах местного самоуправления – 567 граждан, претендующих на замещение должностей муниципальной службы.

В отчетном периоде всего было проведено 109 антикоррупционных проверок сведений о доходах, об имуществе и обязательствах имущественного характера, предоставленных лицами, претендующими на замещение должностей государственной (муниципальной) службы. Из них 20% проверок проведены в государственных органах, остальные в органах местного самоуправления.

Случаев отказа в приеме на службу по результатам проверок достоверности и полноты сведений о доходах, об имуществе и обязательствах имущественного характера не зафиксировано.

В первом полугодии 2019 года сотрудниками кадровых служб были проанализированы сведения о своих доходах, расходах, об имуществе и обязательствах имущественного характера 5721 федерального государственного гражданского служащего, 2781 государственного гражданского служащего, 9831 муниципального служащего.

В отчетном периоде в государственных органах было проведено 43 проверки достоверности и полноты сведений о доходах, об имуществе и обязательствах имущественного характера, в органах местного самоуправления – 47 проверок.

Основанием для проведения проверки достоверности и полноты сведений о доходах, расходах, об имуществе и обязательствах имущественного характера государственных (муниципальных) служащих, а также о доходах, расходах, об имуществе и обязательствах имущественного характера супруги (супруга) и несовершеннолетних детей, может являться информация, предоставленная в письменном виде:

-правоохранительными органами,

-работниками подразделений кадровых служб по профилактике коррупционных и иных правонарушений,  
-общественными объединениями и партиями,  
-Общественной палатой РТ,  
-СМИ.

**Деятельность комиссий по соблюдению требований к служебному поведению государственных гражданских служащих и урегулированию конфликта интересов** (далее – Комиссии) является одним из инструментов профилактической работы в органах власти Республики Татарстан. В рамках работы Комиссии осуществляется обеспечение соблюдения служащими Республики Татарстан ограничений и запретов, требований о предотвращении или урегулировании конфликта интересов, а также мер по предупреждению коррупции.

По данным Антикоррупционного мониторинга в первом полугодии 2019 года заседания комиссий были проведены в большинстве органов власти. В соответствии с Указом Президента Республики Татарстан от 25 августа 2010 г. № УП-569 «О комиссиях по соблюдению требований к служебному поведению государственных гражданских служащих Республики Татарстан и урегулированию конфликта интересов» основания для проведения имелись в государственных органах для 43 заседаний, в органах местного самоуправления для 175 заседаний.

Среди государственных и муниципальных служащих (граждан, ранее замещавших должности служащих), в отношении которых были проведены заседания комиссии, чаще всего рассматривался вопрос о даче согласия на замещение должности в коммерческой или некоммерческой организации либо на выполнение работы на условиях гражданско-правового договора.

**Количество служащих (граждан, ранее замещавших должности служащих), в отношении которых комиссиями по соблюдению требований к служебному поведению государственных (муниципальных) служащих и урегулированию конфликта интересов были рассмотрены материалы в 1 полугодии 2019 г., чел.**



В отчетном периоде в государственных органах и органах местного самоуправления Республики Татарстан по результатам деятельности комиссии выявлено 146 нарушений (основная часть которых связана с достоверностью и полнотой предоставляемых сведений о доходах, расходах, об имуществе и обязательствах имущественного характера). К дисциплинарной ответственности по результатам заседаний комиссий привлечены 16 государственных и 19 муниципальных служащих.

**Количество выявленных комиссиями по соблюдению требований к служебному поведению государственных (муниципальных) служащих и урегулированию конфликта интересов нарушений и количество служащих, привлеченных к дисциплинарной ответственности по результатам заседаний этих комиссий в 1 полугодии 2019 г., чел.**

	Количество выявленных комиссиями нарушений			Количество служащих, привлеченных к дисциплинарной ответственности по результатам заседаний комиссий		
	Органы государственной власти	Органы местного самоуправления	ТОГВ	Органы государственной власти	Органы местного самоуправления	ТОГВ
о достоверности и полноте сведений о доходах, расходах, об имуществе и обязательствах имущественного характера	26	99	19	14	8	6

	Количество выявленных комиссиями нарушений			Количество служащих, привлеченных к дисциплинарной ответственности по результатам заседаний комиссий		
	Органы государственной власти	Органы местного самоуправления	ТОГВ	Органы государственной власти	Органы местного самоуправления	ТОГВ
об объективности и уважительности причин непредставления сведений о доходах супруги (супруга) и несовершеннолетних детей	2	0	2	0	0	0
к служебному поведению	1	10	1	0	10	0
об урегулировании конфликта интересов	6	2	2	2	1	0

Важным инструментом профилактики коррупционных проявлений является деятельность Комиссий при руководителе государственного органа (органа местного самоуправления) в Республике Татарстан по противодействию коррупции. Заседания носят совещательный характер и проводятся в целях предупреждения коррупционных правонарушений и повышения эффективности в сфере противодействия коррупции.

В первом полугодии 2019 года в Государственном комитете Республики Татарстан по тарифам, Министерстве образования и науки Республики Татарстан, Министерстве промышленности и торговли Республики Татарстан, Министерстве здравоохранения Республики Татарстан, Министерстве лесного хозяйства Республики Татарстан, Министерстве информатизации и связи Республики Татарстан, Министерстве культуры Республики Татарстан, Управлении по надзору за техническим состоянием самоходных машин и других видов техники Республики Татарстан было проведено по одному заседанию Комиссии при руководителе органа исполнительной власти, в остальных органах исполнительной власти по два и более заседания.

Среди органов местного самоуправления по одному заседанию Комиссии при руководителе органа местного самоуправления проведено в 9 районах (Алексеевском, Алькеевском, Альметьевском, Бугульминском, Камско-Устьинском, Муслюмовском, Нижнекамском, Сармановском, Тетюшском), по два заседания в 29 муниципальных образованиях, по три и более в 7 муниципальных образованиях.

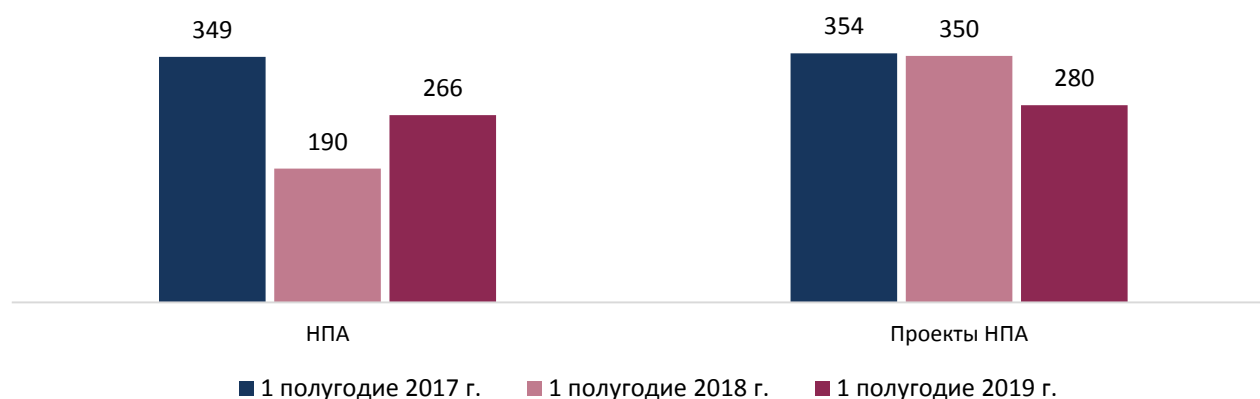


## 7. МОНИТОРИНГ АНТИКОРРУПЦИОННОЙ ЭКСПЕРТИЗЫ НОРМАТИВНЫХ ПРАВОВЫХ АКТОВ И ПРОЕКТОВ НОРМАТИВНЫХ ПРАВОВЫХ АКТОВ

Одним из ожидаемых результатов действующей Государственной программы «Реализация антикоррупционной политики Республики Татарстан на 2015-2022 годы» является достижение доли законодательных и иных нормативных правовых актов, подвергнутых антикоррупционной экспертизе на стадии разработки их проектов – 100%.

По данным Прокуратуры Республики Татарстан в первом полугодии 2019 года в 266 нормативных правовых актах и 280 проектах актов, разработанных ОМС РТ, были выявлены 628 коррупциогенных факторов. Наибольшее количество коррупциогенных фактов выявлено в нормативных правовых актах (проектах актов) Лениногорского муниципального района. В 8 муниципальных районах показатели имеют нулевые значения.

**Количество муниципальных нормативных правовых актов (проектов актов), в которых выявлены коррупциогенные факторы в 1 полугодии 2017-2019 гг., ед.**



**Количество муниципальных нормативных правовых актов (проектов актов), в которых выявлены коррупциогенные факторы в 1 полугодии 2019 г., ед.**

	Количество муниципальных нормативных правовых актов, в которых выявлены коррупциогенные факторы	Количество коррупциогенных факторов, выявленных в муниципальных нормативных правовых актах	Количество проектов муниципальных нормативных правовых актов, в которых выявлены коррупциогенные факторы	Количество коррупциогенных факторов, выявленных в проектах муниципальных нормативных правовых актах
<b>Муниципальные районы с центром - городом республиканского подчинения и городские округа</b>				
Лениногорский	72	72	2	2
Нурлатский	0	0	54	54
Зеленодольский	0	0	34	34

	Количество муниципальных нормативных правовых актов, в которых выявлены коррупциогенные факторы	Количество коррупциогенных факторов, выявленных в муниципальных нормативных правовых актах	Количество проектов муниципальных нормативных правовых актов, в которых выявлены коррупциогенные факторы	Количество коррупциогенных факторов, выявленных в проектах муниципальных нормативных правовых актов
г. Набережные Челны	6	7	14	17
г. Казань	12	12	2	2
Азнакаевский	10	10	3	5
Чистопольский	4	5	5	5
Елабужский	6	14	1	1
Бугульминский	6	6	0	0
Альметьевский	4	4	1	1
Нижнекамский	5	5	0	0
Заинский	0	0	4	4
Буинский	0	3	1	2
Бавлинский	0	0	0	0
<b>Муниципальные районы, имеющие городское и сельское население</b>				
Мамадышский	4	7	32	62
Кукморский	33	33	1	1
Мензелинский	0	0	18	18
Агрызский	2	3	13	15
Ютазинский	5	6	9	17
Аксубаевский	7	7	0	0
Рыбнослободский	0	0	5	5
Алексеевский	3	3	0	0
Лаишевский	3	3	0	0
Сабинский	1	1	2	2
Арский	1	2	1	1
Камско-Устьинский	1	1	1	1
Тетюшский	2	2	0	0
Апастовский	0	4	1	1
Балтасинский	0	0	0	0
Менделеевский	0	0	0	0
Сармановский	0	0	0	0
Спасский	0	3	0	0
<b>Муниципальные районы, имеющие только сельское население</b>				
Актанышский	26	26	26	26
Новошешминский	18	18	21	21
Алькеевский	0	0	22	22
Муслюмовский	19	19	0	0
Тукаевский	4	5	3	4
Тюлячинский	5	7	1	1
Дрожжановский	3	3	0	0
Черемшанский	2	3	1	2
Верхнеуслонский	1	1	1	1
Высокогорский	1	1	1	1
Атнинский	0	0	0	0
Кайбицкий	0	4	0	0
Пестречинский	0	0	0	0
Лениногорский	72	72	2	2
Нурлатский	0	0	54	54
Зеленодольский	0	0	34	34

В целях обеспечения возможности проведения независимой антикоррупционной экспертизы разрабатываемых проектов нормативных правовых актов органы власти создают необходимые условия, в частности размещают их на официальных сайтах с указанием сроков приема заключений. В отчетном периоде независимая антикоррупционная экспертиза нормативных правовых актов (проектов актов) проводилась в 15 органах исполнительной власти и 14 органах местного самоуправления (Альметьевском, Аксубаевском, Балтасинском, Кайбицком, Новошешминском, Нижнекамском, Рыбно-Слободском, Сабинском, Спасском, Тукаевском, Тюлячинском, Черемшанском, Чистопольском и г. Набережные Челны).

**Независимая антикоррупционная экспертиза нормативных правовых актов (проектов актов) разработанных ОИВ РТ и ОМС РТ в 1 полугодии 2019 г., ед.**

*(по данным Антикоррупционного мониторинга)*

	Количество проектов нормативных правовых актов, в отношении которых проведена независимая антикоррупционная экспертиза	Количество нормативных правовых актов, в отношении которых проведена независимая антикоррупционная экспертиза
Государственный комитет Республики Татарстан по тарифам	36	27
Министерство экономики Республики Татарстан	42	0
Министерство лесного хозяйства Республики Татарстан	18	0
Министерство информатизации и связи Республики Татарстан	7	7
Государственная жилищная инспекция Республики Татарстан	8	0
Министерство экологии и природных ресурсов Республики Татарстан	7	0
Министерство здравоохранения Республики Татарстан	6	0
Министерство труда, занятости и социальной защиты Республики Татарстан	4	1
Агентство инвестиционного развития Республики Татарстан	5	0
Инспекция Государственного строительного надзора Республики Татарстан	3	0
Республиканское агентство по печати и массовым коммуникациям "Татмедиа"	2	0
Министерство земельных и имущественных отношений Республики Татарстан	1	0
Государственный комитет Республики Татарстан по туризму	1	0
Комитет Республики Татарстан по социально-экономическому мониторингу	1	0
Министерство спорта Республики Татарстан	1	0

## 8. МОНИТОРИНГ МЕРОПРИЯТИЙ ПО КОНТРОЛЮ ЗА СОБЛЮДЕНИЕМ БЮДЖЕТНОГО ЗАКОНОДАТЕЛЬСТВА

В первом полугодии 2019 года Счетной Палатой РТ проведено 19 контрольных мероприятий, в ходе которых выявлено 132 нарушения бюджетного законодательства на сумму 1 151,8 млн. рублей.

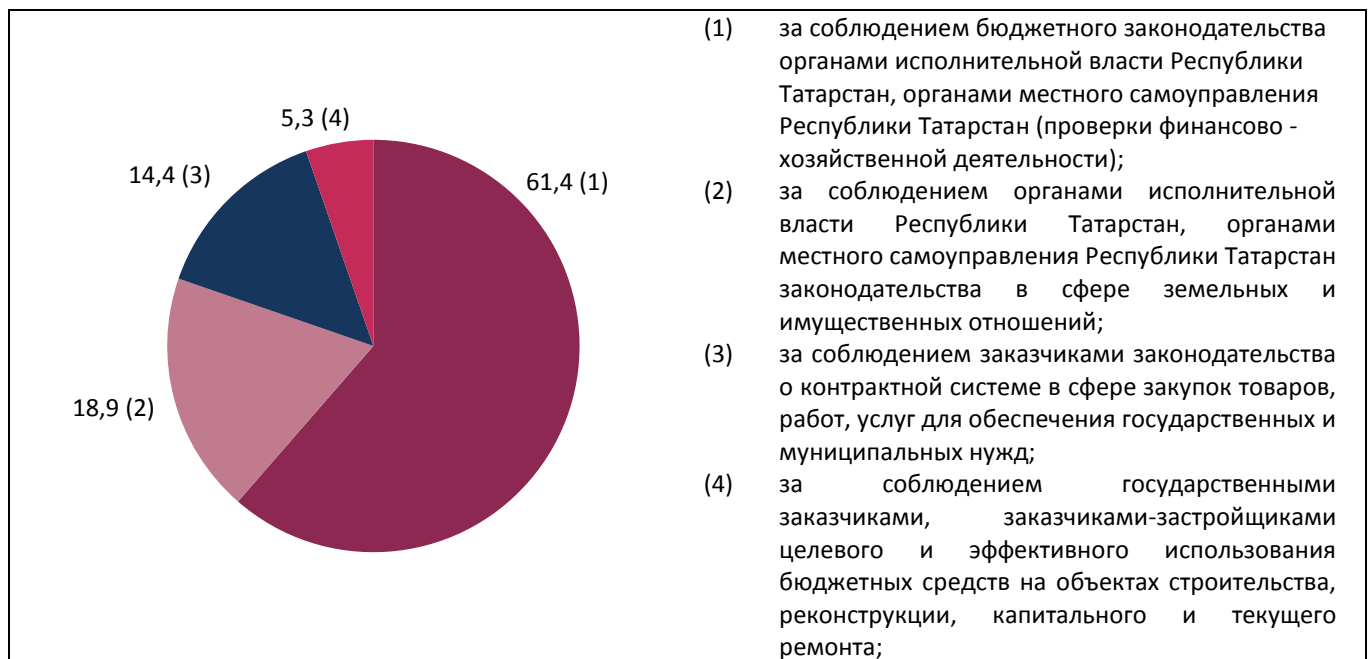
Контрольная деятельность Счетной Палатой РТ, ед.



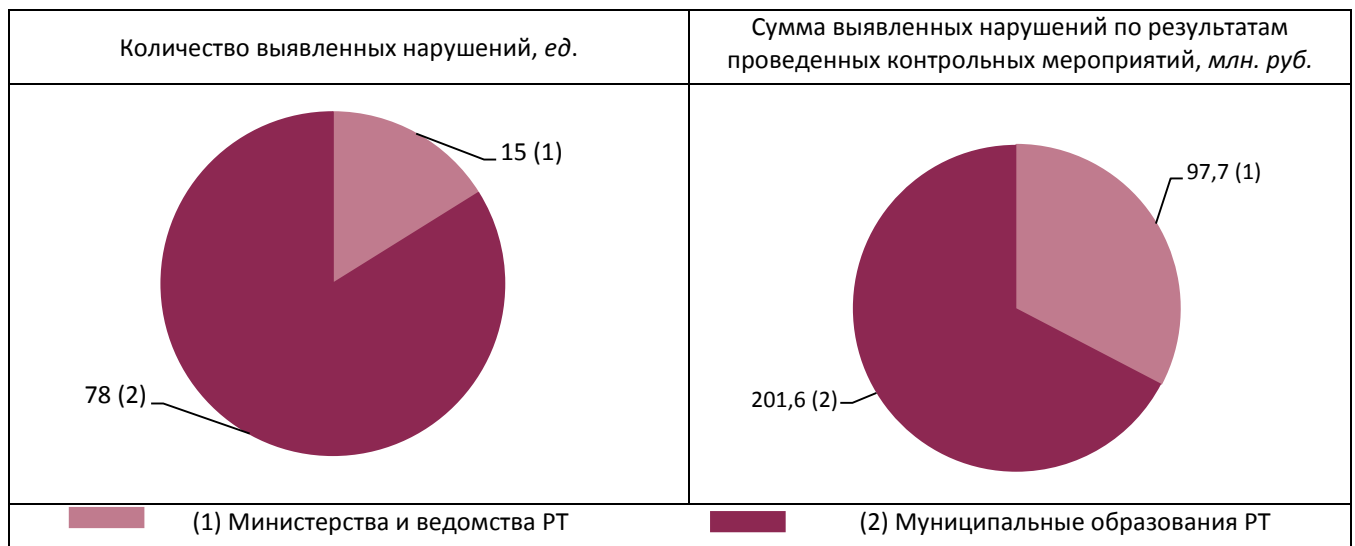
В первом полугодии 2019 года больше половины выявленных нарушений (61,4%) связано с соблюдением бюджетного законодательства ОИВ РТ, ОМС РТ (проверки финансово-хозяйственной деятельности). На долю нарушений ОИВ РТ и ОМС РТ законодательства в сфере земельных и имущественных отношений приходится 18,9% нарушений, законодательства о контрактной системе в сфере закупок товаров, работ, услуг для обеспечения государственных и муниципальных нужд – 14,4%.

По итогам контрольных мероприятий возбуждено 25 административных дел.

### Количество выявленных нарушений Счетной Палатой РТ по результатам проведенных мероприятий по контролю в 1 полугодии 2019 г., %



Из общего числа контрольных мероприятий проведенных Счетной Палатой РТ в 1 полугодии 2019 года 12 проверок состоялись в ОИВ РТ и 8 в ОМС РТ. В результате было выявлено 93 нарушения на сумму 299,3 млн. рублей.



**Контроль за соблюдением бюджетного законодательства и соблюдением заказчиками законодательства при размещении заказов на поставку товаров, оказание услуг для государственных (муниципальных) нужд в 1 полугодии 2019 г.**

	Количество проведенных мероприятий по контролю, <i>ед.</i>	Количество выявленных нарушений по результатам проведенных мероприятий по контролю, <i>ед.</i>	Суммовое выражение выявленных нарушений по результатам проведенных мероприятий по контролю, <i>тыс. рублей</i>
<b>Министерства и ведомства РТ</b>			
Министерство образования РТ	2	2	1601,2
Министерство промышленности и торговли РТ	2	5	14231,5
Министерство информатизации и связи РТ	2	3	72125,3
Государственный комитет РТ по туризму	2	5	9707,9
<b>Муниципальные образования РТ</b>			
Апастовский муниципальный район	2	25	34355
г. Набережные Челны	2	1	6782,1
Рыбно-Слободский муниципальный район	2	47	133043,3
Спасский муниципальный район	2	5	27432,1

Не выявлено нарушений соблюдения бюджетного законодательства и соблюдения заказчиками законодательства при размещении заказов на поставку товаров, оказание услуг для государственных (муниципальных) нужд по результатам контрольных мероприятий, проведенных в отчетном периоде в Министерстве финансов Республики Татарстан и Министерстве труда, занятости и социальной защиты Республики Татарстан.

## 9. МОНИТОРИНГ АНТИКОРРУПЦИОННОЙ ПРОПАГАНДЫ

По данным Республиканского агентства по печати и массовым коммуникациям «Татмедиа» в первом полугодии 2019 года в СМИ вышло 2892 материала антикоррупционной направленности, что на 10,1% ниже чем за аналогичный период прошлого года (в первом полугодии 2018 г. – 3218 материалов, в первом полугодии 2017 г. – 2688 материалов). Среди них 51,5% – материалы республиканских СМИ, 45% – материалы, подготовленные СМИ городов и районов, 3,5% – федеральных СМИ.

### Структура материалов антикоррупционной направленности в СМИ по видам источников в 1 полугодии 2019 г., %

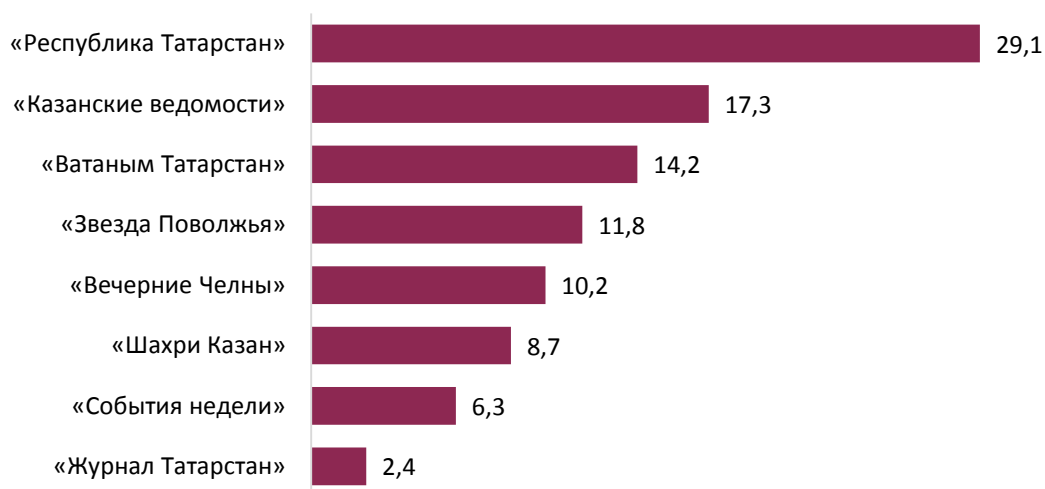


Республиканские телевизионные каналы в отчетном периоде выпустили 72 сюжета коррупционной направленности (по 12 выпусков в месяц). Лидерами по количеству подготовленных сюжетов является информационный телеканал «Татарстан 24» – на канале был представлен 44 материала, на тему борьбы с коррупцией. За аналогичный период текущего года ГТРК «Татарстан» выпустило 13 сюжетов, ТРК «Новый век» – 10 сюжетов, РЕН ТВ Набережные Челны – 5 сюжетов.

Информационное пространство на тему борьбы с коррупцией и ее профилактики в первом полугодии 2019 года в среднем ежемесячно наполнялось 21 работой, выпущенной республиканскими печатными изданиями, всего 127 публикаций. В тройку печатных изданий, чей вклад в работу по данному направлению в отчетном периоде наибольший – относятся издательства газет «Республика Татарстан» (37 публикаций), «Казанские ведомости» (22 публикации), «Ватаным Татарстан» (18 публикаций).



### Доля материалов антикоррупционной направленности выпущенных республиканскими печатными изданиями в 1 полугодии 2019 г., %



В первом полугодии 2019 года на страницах 16 информационных агентств и интернет – изданий республики размещено 1290 работ антикоррупционной направленности (в первом полугодии 2018 года – 1340 работ). Наиболее активно тему «коррупции» освещает деловая интернет-газета «Бизнес-ONLINE», на ее страницах было опубликовано 397 работ. Журналисты онлайн-газеты деловых новостей «Реальное время» за отчетный период выпустили 316 материалов.

Среди федеральных информационных агентств в первом полугодии 2019 года публикации антикоррупционной направленности размещались ИА «Regnum» (17 работ), ИА «Интерфакс» (13 работ), РИА «Новости» (3 работы), ИА «ТАСС» (7 работ), ИА «Росбалт» (1 работа).

### Доля материалов антикоррупционной направленности выпущенных республиканскими интернет-ресурсами в 1 полугодии 2019 г., %



По данным АО «Татмедиа» в первом полугодии 2019 года городские и районные СМИ опубликовали 495 статей в печатных изданиях, выпустили 114 передач на радио и 108 сюжетов на телевидении, 585 работ размещено в электронных СМИ.

Количество сюжетов по фактам коррупционных правонарушений и вопросам противодействия коррупции на радио в 1 полугодии 2019 г., ед.		
Мамадышский	Радио «Нократ дулкыннары»	45
Буинский	«Буа дулкыннары»	37
Арский	Радио «Арча»	8
Муслумовский	Радио «Муслим-МР»	8
Апастовский	ТК «Апас хэбэрлэре»	6
Высокогорский	Радио «Биектау FM»	4
Сабинский	Радио «Саба дулкыннары»	4
Бавлинский	ТРК «Бавлинское радио и телевидение»	2

В отчетном периоде телекомпании 13 муниципальных образований подготовили сюжеты антикоррупционной направленности в рамках борьбы с коррупцией.

Количество сюжетов по фактам коррупционных правонарушений и вопросам противодействия коррупции на телевидении в 1 полугодии 2019 г., ед.		
Мамадышский	«Мамадыш ТВ»	27
Нурлатский	ТРК «Нурлат»	22
Буинский	«Буа дулкыннары »	8
Апастовский	ТК «Апас хэбэрлэре»	7
Альметьевский	ТРК «Альметьевск ТВ»	7
Заинский	ТРК «Зай-ТВ»	7
Сабинский	ТРК «Саба дулкыннары»	5
г. Набережные Челны	ТРК «Чаллы-ТВ»	5
Муслумовский	ТВ «Муслумово»	4
Высокогорский	Биектау ТВ	4
Зеленодольский	ТК «Зеленый Дол»	4
Лениногорский	ТРК «Лениногорск»	4
Пестречинский	ТРК «Пестрецы»	4

## 10. АНТИКОРРУПЦИОННЫЕ МЕРОПРИЯТИЯ В ОРГАНАХ ВЛАСТИ

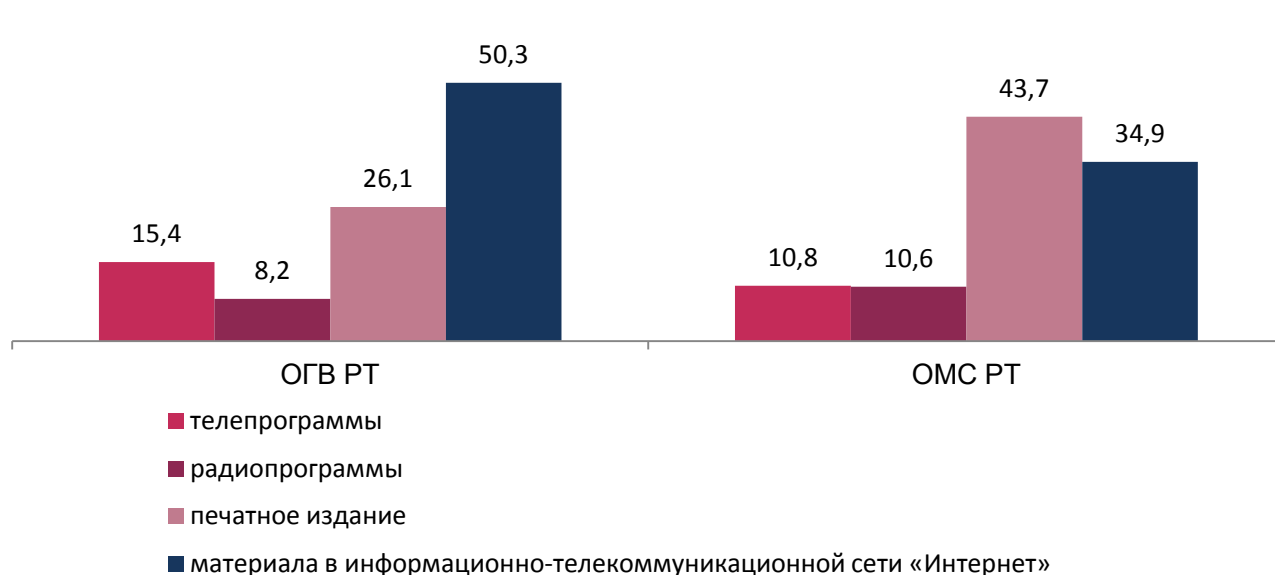
В государственных органах и муниципальных образованиях активность по подготовке мероприятий антикоррупционной направленности различна.

Так, в 1 полугодии 2019 года официальные представители 16 государственных органов подготовили 293 выступления антикоррупционной направленности в

общероссийских (региональных) средствах массовой информации и 13 органов местного самоуправления – 536 выступлений представителей.

Формы выступлений представителей власти по теме противодействия коррупции различны. Представители государственных органов преимущественно доводят информацию по теме противодействия коррупции используя интернет ресурсы, представители органов местного самоуправления – с помощью печатных изданий.

**Формы выступлений представителей власти по теме противодействия коррупции в 1 полугодии 2019 г., %**



В соответствии с государственной программой «Реализация антикоррупционной политики Республики Татарстан на 2015-2022 годы» значимое место в антикоррупционной пропаганде отводится распространению среди подрастающего поколения нетерпимого отношения к проявлениям коррупции. По итогам первого полугодия 2019 года работа со школьниками и студентами в целях формирования антикоррупционного мировоззрения проводилась во всех районах республики.

В органах власти профилактические мероприятия правовой и антикоррупционной направленности имеют систематический характер.

Сотрудниками кадровых служб государственных органов было проведено 2368 консультаций государственных служащих, органов местного самоуправления – 5023 консультации муниципальных служащих.

В 1 полугодии 2019 года сотрудники Министерства финансов РТ, Министерства образования и науки РТ, Министерства транспорта и дорожного хозяйства РТ, Комитета РТ по социально-экономическому мониторингу, Комитета РТ по охране объектов культурного наследия, Полномочного представительство РТ

при Президенте Российской Федерации, Счетной палаты РТ подготовили по одной памятке, методическому пособию по антикоррупционной тематике.

Среди органов местного самоуправления аналогичная работа проведена в 21 муниципальном образовании. Наибольшее число памяток, методических пособий по антикоррупционной тематике подготовлено в Сабинском муниципальном районе. В 24 муниципальных образованиях работа в данном направлении не проводилась.



	Количество подготовленных памяток, методических пособий по антикоррупционной тематике в 1 полугодии 2019 г., ед.
Сабинский	7
Бавлинский	4
Бугульминский	4
Дрожжановский	4
Алькеевский	3
Альметьевский	3
Кайбицкий	3
Нурлатский	3
Агрызский	2
Апастовский	2
Заинский	2
Лениногорский	2
Мензелинский	2
Пестречинский	2
Тукаевский	2
г. Казань	1
Аксубаевский	1
Зеленодольский	1
Мамадышский	1
Новошешминский	1
Тюлячинский	1

Антикоррупционное просвещение в формате конференции, круглого стола, научно-практического семинара проводилось в 19 государственных органах и 31 муниципальном образовании. Всего в республике было проведено 104 подобных мероприятия.

Лист согласования к документу № 02-9100 от 08.10.2019

Инициатор согласования: Лохотской А.В. Главный советник отдела антикоррупционного мониторинга Управления Президента Республики Татарстан по вопросам антикоррупционной политики

Согласование инициировано: 05.10.2019 13:41

Лист согласования		Тип согласования: <b>последовательное</b>			
№	ФИО	Передано на визу	Срок согласования	Результат согласования	Замечания
1	Панкратов А.Ю.	05.10.2019 - 13:41		Согласовано 05.10.2019 - 13:43	-
2	Гатин Р.Р.	05.10.2019 - 13:43		 Согласовано 07.10.2019 - 10:49	-
3	Бадрутдинов М.С.	07.10.2019 - 10:49		 Согласовано 07.10.2019 - 15:59	-
4	Гарипов И.М.	07.10.2019 - 15:59		 Подписано 07.10.2019 - 19:11	-